

Informações Intermediárias Condensadas

Aché Laboratórios Farmacêuticos S.A. e Controladas

30 de junho de 2015
com Relatório sobre a Revisão das Informações Intermediárias
Condensadas

Guarulhos, 25 de Agosto de 2015 - o Aché Laboratórios Farmacêuticos S.A, empresa brasileira com 100% do capital nacional e destaque no setor por se manter líder em receituário médico e pela reconhecida qualidade de seus produtos, apresenta os resultados referentes ao desempenho do 2º Trimestre de 2015 (2T15). Todas as comparações realizadas neste relatório levam em consideração dados consolidados em relação ao mesmo período de 2014, de acordo com as práticas contábeis adotadas no Brasil e com o IFRS – International Financial Reporting Standards, estabelecido pelo IASB – International Accounting Standards Board.

Destaques do 2º Trimestre de 2015

- ✓ Receita Líquida de R\$604,4 milhões, 7,7% superior em relação ao mesmo trimestre do ano anterior;
- ✓ O Ebitda de R\$188,9 milhões, um aumento de 30,7% em comparação ao mesmo período do ano anterior, o qual representa 31,3% da receita líquida.
- ✓ Obtenção de 7 novos registros de produtos na ANVISA – Agência Nacional da Vigilância Sanitária no 2º trimestre de 2015, sendo 2 medicamentos genéricos, 3 medicamentos de prescrição e 2 Dermocosméticos.
- ✓ Lançamentos de **4 produtos**:
 - **Amoxicilina Clavulanato** que é um medicamento genérico, antibiótico indicado para tratar sinusites, otites, amigdalites, pneumonia, faringite, entre outras patologias.
 - **Donila Duo** que é indicado para o tratamento de mal de Alzheimer em casos moderados e graves, associação de donepezila e memantina.
 - **Essencele Filler R** é um Dermocosméticos antirrugas da linha da Profuse com o ativo Retinol Puro e ácido hialurônico, associado a sílicio orgânico, proporcionando ação hidratante nas camadas mais profundas da epiderme.
 - **Essencele Filler C** é um Dermocosméticos antirrugas com ativo vitamina C e ácido hialurônico, proporcionando ação hidratante nas camadas mais profundas da epiderme.
- ✓ 1ª colocação do setor Farma e Life Sciences do prêmio Inovação Brasil, promovido pelo Valor Econômico em parceria com a Strategy&.

Principais Indicadores Financeiros – Consolidados

(R\$ milhões)	2T14	2T15	Var (%)	1S14	1S15	Var (%)
Receita líquida	561,1	604,4	7,7%	941,2	1.080,0	14,8%
Lucro bruto	425,8	452,8	6,3%	715,3	812,4	13,6%
<i>% Receita Líquida</i>	<i>75,9%</i>	<i>74,9%</i>	<i>-1,0 p.p</i>	<i>76,0%</i>	<i>75,2%</i>	<i>-0,8 p.p</i>
Lucro líquido	124,4	118,1	-5,1%	185,2	210,3	13,6%
<i>% Receita Líquida</i>	<i>22,2%</i>	<i>19,5%</i>	<i>-2,6 p.p</i>	<i>19,7%</i>	<i>19,5%</i>	<i>-0,2 p.p</i>
EBITDA (ajustado)	144,5	188,9	30,7%	300,1	369,8	23,2%
<i>% Receita Líquida</i>	<i>25,8%</i>	<i>31,3%</i>	<i>5,5 p.p</i>	<i>31,9%</i>	<i>34,2%</i>	<i>2,3 p.p</i>

I – Visão Geral

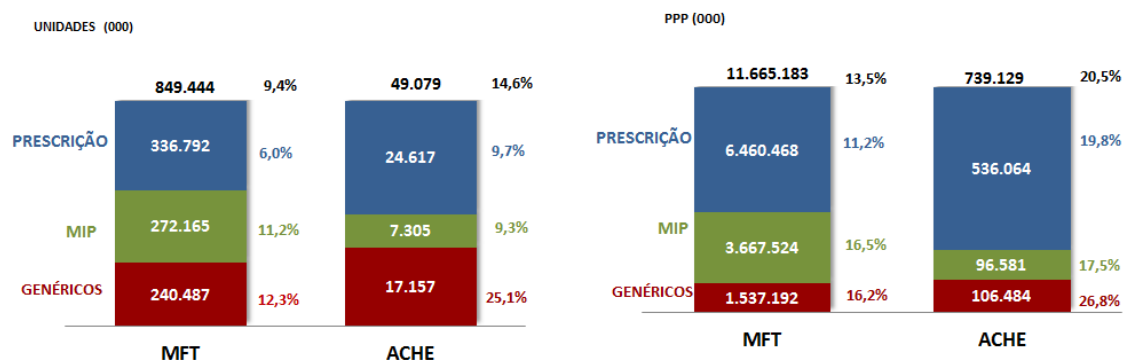
No segundo trimestre de 2015 (2T15), o Aché apresentou uma evolução nos indicadores financeiros, a receita líquida foi de R\$604,4 milhões, com aumento de **7,7%**, quando comparado com o mesmo período do ano passado. Nesse mesmo período, o lucro líquido foi de R\$118,1 milhões, que representa **19,5%** da receita líquida, enquanto que o EBTIDA ajustado foi de R\$188,9 milhões, representando **31,3%** da receita líquida, com evolução de **30,7%** comparada ao mesmo período do ano anterior. Esses resultados reforçam a consistência da Companhia em seu planejamento estratégico.

II – Contexto do Negócio

1. Mercado Farmacêutico Total – MFT

O mercado farmacêutico brasileiro registrou no segundo trimestre de 2015 uma evolução de 13,5% em valor quando comparado com o mesmo período do ano passado, utilizando a metodologia do PPP.

O mercado de medicamentos de prescrição, que representa 55,4% do MFT em valor, cresceu 11,2% quando comparado com o mesmo período de 2014. O mercado de medicamentos genéricos, que representa 13,2% do MFT em valor, nesse mesmo período, o segmento cresceu 16,2%. Para o mercado de medicamentos isentos de prescrição, que representa 31,4% do MFT em valor, cresceu 16,5% comparado ao mesmo período do ano anterior em valor.



Para o cálculo do tamanho do mercado farmacêutico total (MFT), que representa a demanda em reais de todas as empresas estabelecidas no Brasil, a IMS Health Brasil, principal consultoria no setor, passou a utilizar, desde 2012, um segundo nível de preços a partir do preço praticado – PPP (Pharmacy, Purchase Price) – considerando o desconto médio para cada apresentação do mercado farmacêutico nacional, além do PMB (Pharmaceutical Market Brasil), que traz como base a projeção da receita bruta das companhias a partir do preço-fábrica.

O Aché se manteve líder na geração de receituário médico, com participação de 6,49% do mercado. Esse resultado foi alcançado mais uma vez por meio da capilaridade e segmentação da visita médica e os lançamentos de novos produtos.

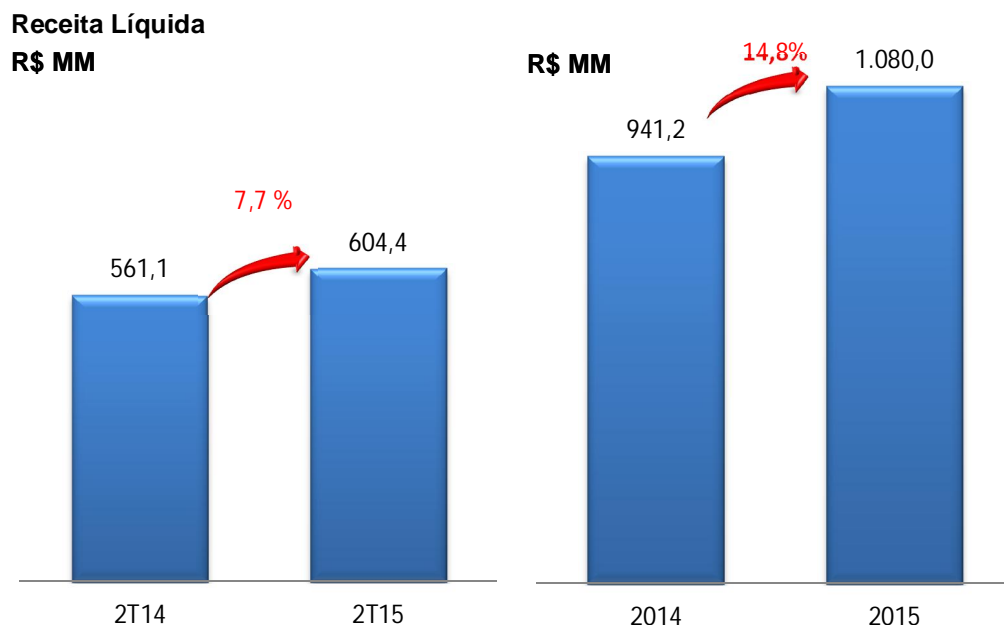
III – Desempenho Econômico – Financeiro

Resultado Consolidado

(R\$ milhões)	2T14	s / RL	2T15	s / RL	1S14	s / RL	1S15	s / RL
Receita líquida	561,1	100,0%	604,4	100,0%	941,2	100,0%	1.080,0	100,0%
Lucro bruto	425,8	75,9%	452,8	74,9%	715,3	76,0%	812,4	75,2%
Vendas e administrativas	(232,3)	-41,4%	(270,0)	-44,7%	(431,9)	-45,9%	(490,1)	-45,4%
Outras operacionais	(10,7)	-1,9%	(13,2)	-2,2%	(18,5)	-2,0%	(19,1)	-1,8%
Lucro operacional (EBIT)	182,7	32,6%	169,5	28,0%	264,9	28,1%	303,1	28,1%
Resultado financeiro líquido	1,3	0,2%	(2,3)	-0,4%	7,1	0,8%	(2,7)	-0,3%
Lucro antes do IRPJ/CSLL	184,0	32,8%	167,2	27,7%	272,0	28,9%	300,4	27,8%
Lucro líquido	124,4	22,2%	118,1	19,5%	185,2	19,7%	210,3	19,5%
EBITDA (ajustado)	144,5	25,8%	188,9	31,3%	300,1	31,9%	369,8	34,2%

1. Receita Líquida de Vendas

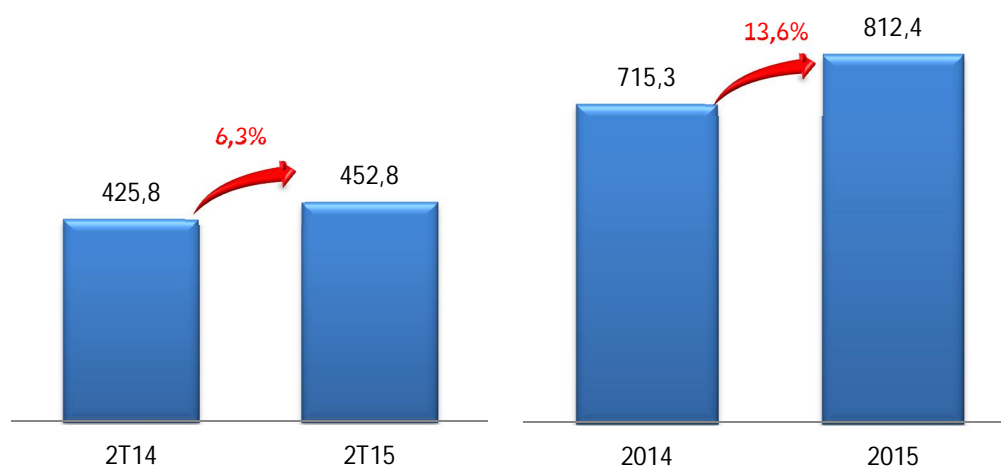
A receita líquida do segundo trimestre de 2015 foi de R\$604,4 representando um crescimento orgânico de 7,7% em relação ao ano anterior.



2. Lucro Bruto

No segundo trimestre de 2015 o Lucro Bruto foi de R\$452,8 milhões, representando 74,9% da receita líquida, um aumento de 6.3%, comparando com o mesmo trimestre o ano anterior,

Lucro Bruto
R\$ MM



3. Despesas com Vendas

As despesas com vendas no 2T15 registram um valor de R\$226,9 milhões, um aumento de R\$16,6 milhões, quando comparado com o mesmo período do ano passado, representando 37,5% da receita líquida. Esse resultado continua em linha com a estratégia da companhia.

(R\$ milhões)	2T14	s / RL	2T15	s / RL	1S14	s / RL	1S15	s / RL
Despesas com vendas	210,3	37,5%	226,8	37,5%	388,3	41,3%	410,2	38,0%

4. Despesas Gerais e Administrativas

As despesas gerais e administrativas no segundo trimestre de 2015 totalizaram R\$43,2 milhões, representando 7,1% da receita líquida, com um aumento de R\$21,2 milhões comparados ao mesmo período do ano anterior, decorrente de reversão de provisões para perda de processos judiciais no 2T14.

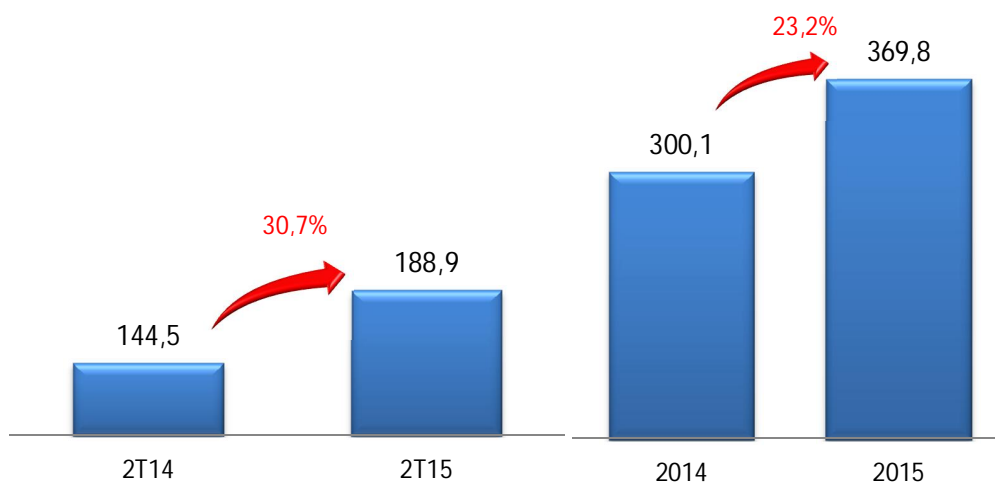
(R\$ milhões)	2T14	s / RL	2T15	s / RL	1S14	s / RL	1S15	s / RL
Reversão de Perda Judicial	(12,1)	-2,2%	(3,9)	-0,6%	(16,9)	-1,8%	(3,9)	-0,4%
Outras Despesas Gerais e Administrativas	34,1	6,1%	47,1	7,8%	60,5	6,4%	83,8	7,8%
Despesas gerais e administrativas	22,0	3,9%	43,2	7,1%	43,6	4,6%	79,9	7,4%

5. EBITDA

O EBITDA (lucro antes dos juros, impostos, depreciação e amortizações) ajustado do primeiro semestre atingiu R\$369,8 milhões, um crescimento de 23,2%, comparado ao mesmo período do ano anterior, representando uma margem de 34,2% da Receita Líquida.

EBITDA Ajustado (R\$ milhões)	2T14	2T15	Var (%)	1S14	1S15	Var (%)
Lucro líquido	124,4	118,1	-5,1%	185,2	210,3	13,6%
Provisão para IRPJ e CSLL	57,4	48,9	-14,8%	84,2	89,9	6,7%
Resultado financeiro líquido	(1,3)	2,3	-280,3%	(7,1)	2,7	-138,6%
Depreciação e amortizações	6,9	8,8	27,6%	13,6	17,1	25,7%
EBITDA	187,4	178,1	-5,0%	275,9	320,0	16,0%
Despesas/receitas não recorrentes	(42,9)	10,8	-125,2%	24,2	49,8	105,8%
EBITDA Ajustado	144,5	188,9	30,7%	300,1	369,8	23,2%
Margem	25,8%	31,2%	5,5 p.p	31,9%	34,2%	2,3 p.p

EBITDA
R\$ MM



6. Resultado Financeiro

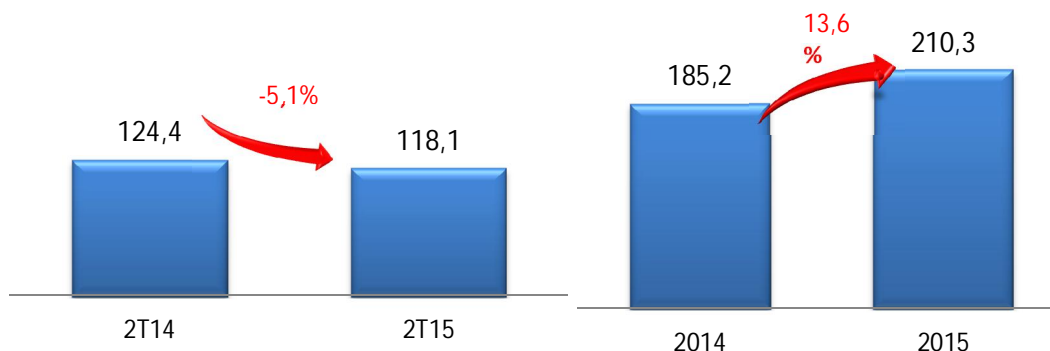
O Resultado Financeiro no 2T15 apresenta uma despesa de R\$2,3 milhões, com uma queda de R\$3,6 comparados ao mesmo período do ano anterior. Esse resultado é explicado pela redução da aplicação financeira e a variação cambial no período.

(R\$ milhões)	2T14	s / RL	2T15	s / RL	1S14	s / RL	1S15	s / RL
Receitas (despesas) financeiras	0,7	0,1%	(2,9)	-0,5%	4,6	0,5%	(2,0)	-0,2%
Variação cambial	0,3	0,1%	(0,5)	-0,1%	1,1	0,1%	(3,0)	-0,3%
Ajuste a valor presente - AVP	0,3	0,0%	1,1	0,2%	1,5	0,2%	2,3	0,2%
Resultado financeiro	1,3	0,2%	(2,3)	-0,4%	7,1	0,8%	(2,7)	-0,3%

7. Lucro Líquido

O lucro líquido do 2T15 atingiu R\$118,1 milhões, representando 19,5% da receita líquida, uma queda de 5,1% quando comparado ao mesmo período do ano anterior, esse resultado é consequência da reversão de provisões para perda de processos judiciais no 2T14 e a redução do resultado financeiro no 2T15.

Lucro Líquido
R\$ MM



8. Endividamento Líquido

A Companhia encerrou o segundo trimestre de 2015 com uma dívida financeira líquida de R\$(21,6) milhões. A dívida bruta soma R\$201 milhões que tem característica principal de longo prazo, conforme o quadro a seguir:

(R\$ milhões)	30.06.2014	30.06.2015	Var (%)
Empréstimos e financiamentos - CP	62,2	36,5	-41,3%
Empréstimos e financiamentos - LP	148,3	164,7	11,1%
Endividamento Bruto	210,5	201,2	-4,4%
Caixa e equivalentes de caixa	267,0	170,8	-36,0%
Aplicações financeiras - LP	8,0	8,8	10,0%
Endividamento líquido	(64,5)	21,6	-133,5%

O endividamento bruto de longo prazo da Companhia possui vencimentos até 2037.

9. Investimentos

9.1 Pesquisa, Desenvolvimento e Inovação – P&DI

No segundo trimestre de 2015, os investimentos em P&DI totalizaram R\$32 milhões.

O Aché possui um total de 15 projetos em seu portfólio de Inovação Radical, isto é; novos ativos farmacêuticos no mundo, sendo 5 em Desenvolvimento e 10 em fase de Descoberta (Prova de Conceito). Tais projetos focam-se em indicações terapêuticas de alta relevância. O portfólio de Inovação Radical cobre as áreas de alimentos funcionais, Dermocosméticos, Fitoterápicos e Sintéticos. A inovação gerada pelo Aché é protegida por pedidos de patente no Brasil e em países com grande potencial de mercado.

A Companhia possui 176 projetos em desenvolvimento que, por meio de metodologia disciplinada e estruturada, conduzida pelo seu PMO – Escritório de Projetos têm acelerado sua renovação de portfólio. De dezembro de 2014 á Junho de 2015 foram investidos aproximadamente R\$34 milhões no desenvolvimento destes projetos.

No mesmo período, a companhia obteve 7 registros de produtos na ANVISA, sendo 2 medicamentos de genéricos, 3 medicamentos de prescrição e 2 cosméticos.

O Aché conquistou a 1ª colocação do setor Farma e Life Sciences do prêmio Inovação Brasil, sendo a única empresa 100% nacional a figurar entres as cinco primeiras do ranking neste setor. A avaliação foi conduzida pelo Valor Econômico em parceria com a Strategy&, uma das maiores especialistas mundiais no assunto, e utilizou critérios como: estratégia, visão, cultura de inovação, valores, recursos, processos, estruturas, resultados e avaliação do mercado.

9.2 Imobilizado

No segundo trimestre do ano, os investimentos com Imobilizado totalizaram R\$22.6 milhões, com destaque para aquisições de novos equipamentos no montante de R\$15 milhões e investimentos no valor de R\$4 milhões na nova unidade produtiva em Guarulhos (Aché VI), ambos oriundos de recursos próprios.

Agradecimentos

Agradecemos aos nossos acionistas pela confiança, aos colaboradores pelo seu comprometimento, aos clientes e consumidores pela sua preferência e aos fornecedores e parceiros pelo apoio.

A Administração

Aché Laboratórios Farmacêuticos S.A. e Controladas

Informações intermediárias condensadas

30 de junho de 2015

Índice

Relatório sobre a revisão das informações intermediárias condensadas	1
Informações financeiras intermediárias condensadas não auditadas	
Balancos patrimoniais	3
Demonstrações do resultado	5
Demonstrações do resultado abrangente.....	6
Demonstrações das mutações do patrimônio líquido.....	7
Demonstrações dos fluxos de caixa.....	8
Demonstrações do valor adicionado	9
Notas explicativas às informações financeiras condensadas individuais e consolidadas	10

Relatório sobre a Revisão das Informações Intermediárias Condensadas

Aos
Administradores e Acionistas da
Aché Laboratórios Farmacêuticos S.A
Guarulhos - SP

Introdução

Revisamos as informações intermediárias condensadas, individuais e consolidadas do Aché Laboratórios Farmacêuticos S.A. (“Companhia”), identificadas como Controladora e Consolidado, respectivamente referentes ao trimestre findo em 30 de junho de 2015, que compreendem o balanço patrimonial em 30 de junho de 2015 e as respectivas demonstrações do resultado e do resultado abrangente, das mutações do patrimônio líquido e dos fluxos de caixa para o período de seis meses findo naquela data, incluindo as notas explicativas.

A Administração da Companhia é responsável pela elaboração das informações intermediárias condensadas individuais de acordo com o pronunciamento técnico CPC 21 (R1) - Demonstração Intermediária e com a norma internacional *IAS 34 - Interim Financial Reporting*, emitida pelo *International Accounting Standards Board - IASB*. Nossa responsabilidade é a de expressar uma conclusão sobre essas informações intermediárias condensadas com base em nossa revisão.

Alcance da revisão

Conduzimos nossa revisão de acordo com as normas brasileiras e internacionais de revisão de informações intermediárias (NBC TR 2410 - Revisão de Informações Intermediárias Executada pelo Auditor da Entidade e *ISRE 2410 - Review of Interim Financial Information Performed by the Independent Auditor of the Entity*, respectivamente). Uma revisão de informações intermediárias consiste na realização de indagações, principalmente às pessoas responsáveis pelos assuntos financeiros e contábeis e na aplicação de procedimentos analíticos e de outros procedimentos de revisão. O alcance de uma revisão é significativamente menor do que o de uma auditoria conduzida de acordo com as normas de auditoria e, conseqüentemente, não nos permitiu obter segurança de que tomamos conhecimento de todos os assuntos significativos que poderiam ser identificados em uma auditoria. Portanto, não expressamos uma opinião de auditoria.

Conclusão sobre as informações intermediárias condensadas individuais e consolidadas

Com base em nossa revisão, não temos conhecimento de nenhum fato que nos leve a acreditar que as informações contábeis intermediárias individuais e consolidadas incluídas nas informações trimestrais acima referidas não foram elaboradas, em todos os aspectos relevantes, de acordo com o CPC 21 (R1) e o IAS 34 aplicáveis à elaboração de Informações Trimestrais - ITR.

Outros assuntos

Demonstrações do valor adicionado

Revisamos, também, as Demonstrações do Valor Adicionado (DVA), individuais e consolidadas, referentes ao período de seis meses findo em 30 de junho de 2015, preparadas sob a responsabilidade da Administração, cuja apresentação nas informações intermediárias é requerida de acordo com as normas expedidas pela Comissão de Valores Mobiliários aplicáveis à elaboração de Informações Trimestrais - ITR e considerada informação suplementar pelas IFRS, que não requerem a apresentação da DVA. Essas demonstrações foram submetidas aos mesmos procedimentos de revisão descritos anteriormente e, com base em nossa revisão, não temos conhecimento de nenhum fato que nos leve a acreditar que não foram elaboradas, em todos os seus aspectos relevantes, de forma consistente com as informações intermediárias condensadas individuais e consolidadas tomadas em conjunto.

São Paulo, 25 de agosto de 2015.

ERNST & YOUNG
Auditores Independentes S.S.
CRC-2SP015199/O-6



Douglas Travaglia Lopes Ferreira
Contador CRC-1SP218313/O-4

Aché Laboratórios Farmacêuticos S.A. e Controladas

Balancos patrimoniais

30 de junho de 2015 e 31 de dezembro de 2014

(Em milhares de reais - R\$)

	Nota explicativa	Controladora		Consolidado	
		30/06/2015	31/12/2014	30/06/2015	31/12/2014
Ativo					
Circulante					
Caixa e equivalentes de caixa	4	89.705	230.776	170.769	291.122
Contas a receber de clientes	5	225.224	191.691	319.780	306.748
Estoques	6	256.473	167.610	356.472	266.597
Impostos e contribuições sociais a compensar		5.266	3.008	20.476	15.812
Dividendos a receber		55.346	-	-	-
Despesas antecipadas		47.411	34.987	52.329	39.500
Outros créditos		30.606	24.771	51.314	42.980
Total do ativo circulante		710.031	652.843	971.140	962.759
Não circulante					
Aplicações financeiras		-	-	8.792	8.402
Contas a receber de clientes	5	-	-	-	1.087
Depósitos judiciais	3/14	125.192	130.093	128.354	133.261
Impostos e contribuições sociais a compensar		3.941	4.435	5.943	7.054
Outros créditos		9.873	3.687	9.447	3.338
Investimentos	9	384.669	417.044	2.265	10
Imobilizado	10	579.970	570.449	711.598	697.370
Intangível		30.456	28.263	266.706	264.429
Total do ativo não circulante		1.134.101	1.153.971	1.133.105	1.114.951
Total do ativo		1.844.132	1.806.814	2.104.245	2.077.710

	Nota explicativa	Controladora		Consolidado	
		30/06/2015	31/12/2014	30/06/2015	31/12/2014
Passivo e patrimônio líquido					
Circulante					
Empréstimos e financiamentos	11	33.052	29.393	36.479	32.210
Fornecedores		103.462	45.225	126.081	58.932
Obrigações tributárias		49.811	94.433	85.802	159.626
Obrigações trabalhistas e previdenciárias	13	52.155	44.447	71.409	57.442
Dividendos a pagar		33.718	100.000	33.890	100.000
Contas a pagar		11.899	12.551	25.667	25.571
Outras obrigações		17.158	14.647	34.006	35.159
Total do passivo circulante		301.255	340.696	413.334	468.940
Não circulante					
Empréstimos e financiamentos	11	132.827	122.717	164.675	152.698
Imposto de renda e contribuição social diferidos	7	26.186	35.362	89.675	104.921
Provisão para riscos tributários, cíveis e trabalhistas	14	165.925	159.720	190.623	178.373
Outras obrigações		15.566	14.504	36.511	31.922
Total do passivo não circulante		340.504	332.303	481.484	467.914
Patrimônio líquido					
Capital social		440.959	440.959	440.959	440.959
Reservas de capital		174.212	174.212	174.212	174.212
Reserva de reavaliação		4.822	5.057	4.822	5.057
Ajuste de avaliação patrimonial		134.639	135.421	134.639	135.421
Reservas de lucros		447.741	378.166	447.741	378.166
Total atribuído aos controladores		1.202.373	1.133.815	1.202.373	1.133.815
Participação dos acionistas não controladores no patrimônio líquido das controladas		-	-	7.054	7.041
Total do patrimônio líquido		1.202.373	1.133.815	1.209.427	1.140.856
Total do passivo e patrimônio líquido		1.844.132	1.806.814	2.104.245	2.077.710

As notas explicativas são parte integrante das informações intermediárias condensadas.

Aché Laboratórios Farmacêuticos S.A. e Controladas

Demonstrações do resultado

Para os períodos de seis meses findos em 30 de junho de 2015 e de 2014
(Em milhares de reais - R\$, exceto o lucro líquido do período por ação)

	Nota explicativa	Controladora		Consolidado	
		30/06/2015	30/06/2014	30/06/2015	30/06/2014
Receita operacional líquida	16	808.785	712.121	1.080.039	941.204
Custo dos produtos vendidos	17	(196.313)	(168.305)	(267.683)	(225.941)
Lucro bruto		612.472	543.816	812.356	715.263
Receitas (despesas) operacionais					
Com vendas	17	(330.998)	(311.433)	(410.205)	(388.278)
Gerais e administrativas	17	(52.250)	(32.833)	(79.918)	(43.600)
Participações dos empregados e administradores no resultado		(11.844)	(10.473)	(23.646)	(22.637)
Resultado de equivalência patrimonial	9	59.472	54.028	667	3.004
Outras receitas operacionais, líquidas	18	979	(596)	3.846	1.153
Lucro operacional antes do resultado financeiro		277.831	242.509	303.100	264.905
Resultado financeiro					
Receitas financeiras	19	11.149	10.777	18.455	18.747
Despesas financeiras	19	(15.036)	(10.697)	(18.186)	(12.720)
Variação cambial, líquida	19	(3.235)	1.304	(3.018)	1.089
Lucro antes do imposto de renda e da contribuição social		270.709	243.893	300.351	272.021
Imposto de renda e contribuição social					
Correntes	8	(69.609)	(65.303)	(105.134)	(101.189)
Diferidos	8	9.176	6.571	15.246	16.963
Lucro líquido do período		210.276	185.161	210.463	187.795
Atribuível a					
Acionistas controladores		210.276	185.161	210.276	185.161
Acionistas não controladores		-	-	187	2.634
Lucro líquido do período por ação - R\$					
Básico		3,3	2,9	3,3	2,9

As notas explicativas são parte integrante das informações intermediárias condensadas.

Aché Laboratórios Farmacêuticos S.A. e Controladas

Demonstrações do resultado abrangente

Para os períodos de seis meses findos em 30 de junho de 2015 e de 2014

(Em milhares de reais - R\$)

	Controladora		Consolidado	
	30/06/2015	30/06/2014	30/06/2015	30/06/2014
Lucro líquido do período	210.276	185.161	210.463	187.795
Outros resultados abrangentes	-	-	-	-
Total do resultado abrangente do trimestre	210.276	185.161	210.463	187.795
Atribuível aos acionistas				
Controladores	210.276	185.161	210.276	185.161
Não controladores	-	-	187	2.634
	210.276	185.161	210.463	187.795

As notas explicativas são parte integrante das informações intermediárias condensadas.

Aché Laboratórios Farmacêuticos S.A. e Controladas

Demonstrações das mutações do patrimônio líquido
Para os períodos de seis meses findos em 30 de junho de 2015 e de 2014
(Em milhares de reais - R\$)

	Reservas de capital			Ajuste de avaliação patrimonial			Reservas de lucros						Participação dos acionistas não controladores no patrimônio líquido das controladas	Total		
	Capital social	Reserva especial de ágio	Reserva de ágio na emissão de ações	Reserva de reavaliação	Em ativos próprios	Em ativos de controladas	Reserva legal	Reserva de incentivos fiscais	Reserva de novos produtos e imobilizado	Reserva para investimentos em imobilizados	Reserva de lucros não distribuídos	Reserva de dividendos adicionais propostos			Lucros acumulados	Total atribuído aos controladores
Saldos em 31 de dezembro de 2013	440.959	167.767	6.445	5.527	128.810	8.993	43.807	618	88.963	103.060	-	265.078	-	1.260.027	3.129	1.263.156
Realização da reserva de reavaliação	-	-	-	(235)	-	-	-	-	-	-	-	-	235	-	-	-
Realização dos ajustes ao custo atribuído	-	-	-	-	(2.437)	836	-	-	-	-	-	-	1.601	-	-	-
Lucro líquido do período	-	-	-	-	-	-	-	-	-	-	-	-	185.161	185.161	2.634	187.795
Pagamento de dividendos conforme RCA de 25.02.2014	-	-	-	-	-	-	-	-	-	-	-	(227.400)	-	(227.400)	-	(227.400)
Transferência para dividendos a pagar	-	-	-	-	-	-	-	-	-	-	-	(23.653)	-	(23.653)	-	(23.653)
Transferência para reservas de lucros	-	-	-	-	-	-	-	-	-	-	186.996	-	(186.996)	-	-	-
Saldos em 30 de junho de 2014	440.959	167.767	6.445	5.292	126.373	9.829	43.807	618	88.963	103.060	186.996	14.025	-	1.194.135	5.763	1.199.898
Saldos em 31 de dezembro de 2014	440.959	167.767	6.445	5.057	125.693	9.728	43.807	618	88.963	103.060	-	141.718	-	1.133.815	7.041	1.140.856
Realização da reserva de reavaliação	-	-	-	(235)	-	-	-	-	-	-	-	-	235	-	-	-
Realização dos ajustes ao custo atribuído	-	-	-	-	(680)	(102)	-	-	-	-	-	-	782	-	-	-
Lucro líquido do período	-	-	-	-	-	-	-	-	-	-	-	-	210.276	210.276	187	210.463
Transferência para reserva de lucros para acionistas não controladores	-	-	-	-	-	-	-	-	-	-	-	-	-	-	(174)	(174)
Transferência para reservas de lucros	-	-	-	-	-	-	-	-	-	-	211.293	(141.718)	(211.293)	(141.718)	-	(141.718)
Saldos em 30 de junho de 2015	440.959	167.767	6.445	4.822	125.013	9.626	43.807	618	88.963	103.060	211.293	-	-	1.202.373	7.054	1.209.427

As notas explicativas são parte integrante das informações intermediárias condensadas.

Aché Laboratórios Farmacêuticos S.A. e Controladas

Demonstrações dos fluxos de caixa

Para os períodos de seis meses findos em 30 de junho de 2015 e de 2014

(Em milhares de reais - R\$)

	Controladora		Consolidado	
	30/06/2015	30/06/2014	30/06/2015	30/06/2014
Fluxo de caixa das atividades operacionais				
Lucro líquido antes do imposto de renda e da contribuição social	270.709	243.893	300.351	272.021
Ajustes para conciliar o lucro líquido antes do imposto de renda e da contribuição social com o caixa líquido gerado pelas atividades operacionais:				
Depreciação e amortização	12.721	9.789	17.099	13.585
Prejuízo na venda de bens do ativo imobilizado	2	136	2	145
Provisões para riscos tributários, cíveis e trabalhistas	13.490	3.907	19.794	3.246
Provisão para perdas nos estoques	(5.416)	(8.008)	(2.886)	(11.367)
Resultado de equivalência patrimonial	(59.472)	(54.028)	(667)	(3.004)
Lucros a Realizar	-	-	1.913	-
Outras Provisões	3.573	769	3.436	17.089
Provisões de juros e variações monetárias e cambiais	5.034	4.045	3.893	3.503
Provisão para créditos de liquidação duvidosa	207	916	196	1.330
	240.848	201.419	343.131	296.548
(Aumento) redução nos ativos operacionais:				
Contas a receber de clientes	(33.740)	(48.181)	(12.141)	(35.405)
Estoques	(83.447)	(35.860)	(86.989)	(48.058)
Impostos e contribuições sociais a compensar	(4.106)	(5.202)	(7.255)	(10.027)
Despesas antecipadas, depósitos judiciais e outros créditos	(19.544)	(199.538)	(22.365)	(203.808)
Aumento (redução) nos passivos operacionais:				
Fornecedores	58.237	50.895	67.149	40.850
Obrigações trabalhistas e previdenciárias	7.708	6.368	13.967	7.670
Impostos e contribuições a recolher	(8.247)	8.864	(10.370)	8.554
Imposto de renda e contribuição social pagos	(103.641)	(92.911)	(164.886)	(149.044)
Provisão para riscos tributários, cíveis e trabalhistas pagos	(7.285)	(2.164)	(7.544)	(2.330)
Juros pagos de empréstimos e financiamentos	(4.370)	(4.379)	(6.140)	(5.827)
Outras obrigações	(652)	5.048	96	10.715
Caixa líquido gerado (consumido) pelas atividades operacionais	41.761	(115.641)	106.653	(90.162)
Fluxo de caixa das atividades de investimento				
Dividendos recebidos de controlada	40.000	193.465	-	-
Aquisição de imobilizado e intangível	(24.437)	(27.507)	(33.609)	(30.241)
Aquisição e aporte de capital em empresas controladas	(3.500)	-	(3.500)	-
Aplicações financeiras a longo prazo	-	-	(390)	(327)
Caixa líquido gerado pelas (aplicado nas) atividades de investimento	12.063	165.958	(37.499)	(30.568)
Fluxo de caixa das atividades de financiamento				
Captações de empréstimos e financiamentos	26.782	4.898	32.670	36.771
Amortizações de empréstimos e financiamentos	(13.677)	(14.017)	(14.177)	(19.192)
Dividendos pagos	(208.000)	(227.400)	(208.000)	(227.400)
Caixa líquido aplicado nas atividades de financiamento	(194.895)	(236.519)	(189.507)	(209.821)
Redução líquida no caixa e equivalentes de caixa	(141.071)	(186.202)	(120.353)	(330.551)
Saldo inicial do caixa e equivalentes de caixa	230.776	262.794	291.122	415.170
Saldo final do caixa e equivalentes de caixa	89.705	76.592	170.769	84.619
Redução no caixa e equivalentes de caixa	(141.071)	(186.202)	(120.353)	(330.551)
Informação suplementar nos fluxos de caixa:				
Atividades operacionais que não envolvem caixa e equivalentes				
Saldos bancários bloqueados	-	182.348	-	182.348

As notas explicativas são parte integrante das informações intermediárias condensadas.

Aché Laboratórios Farmacêuticos S.A. e Controladas

Demonstrações dos valores adicionados

Para os períodos de seis meses findos em 30 de junho de 2015 e de 2014

(Em milhares de reais - R\$)

	Controladora		Consolidado	
	30/06/2015	30/06/2014	30/06/2015	30/06/2014
Receitas				
Vendas de mercadorias, produtos e serviços	952.937	844.963	1.244.742	1.095.360
Provisão para créditos de liquidação duvidosa	(207)	(916)	(196)	(1.330)
Outras receitas	4.476	2.934	5.088	4.862
	957.206	846.981	1.249.634	1.098.892
Insumos adquiridos de terceiros				
Matérias-primas consumidas	159.026	134.163	210.730	178.168
Custos dos produtos, das mercadorias e dos serviços vendidos	1.945	1.875	3.221	1.924
Materiais, energia, serviços de terceiros e outros	222.283	193.673	280.550	240.169
Perda de valores ativos	(6.661)	(8.833)	(4.290)	(12.587)
	376.593	320.878	490.211	407.674
Valor adicionado bruto	580.613	526.103	759.423	691.218
Depreciação e amortização	12.721	9.789	17.099	13.585
Valor adicionado produzido pela companhia	567.892	516.314	742.324	677.633
Valor adicionado recebido em transferência				
Resultado de equivalência patrimonial	59.472	54.028	667	3.004
Receitas financeiras	11.149	10.777	18.455	18.747
	70.621	64.805	19.122	21.751
Valor adicionado total a distribuir	638.513	581.119	761.446	699.384
Distribuição do valor adicionado	638.513	581.119	761.446	699.384
Pessoal	179.519	172.776	241.044	231.047
Remuneração direta	152.420	147.282	205.332	197.375
Benefícios	15.857	15.227	21.214	20.541
FGTS	11.242	10.267	14.498	13.131
Impostos, taxas e contribuições	214.960	199.530	268.882	250.096
Federais	126.710	121.866	155.824	149.406
Estaduais	85.791	75.682	109.851	98.207
Outros tributos	2.459	1.982	3.207	2.483
Remuneração de capitais de terceiros	33.758	23.652	41.057	30.446
Juros	18.271	9.394	21.204	11.631
Aluguéis	15.487	14.258	19.853	18.815
Remuneração de capitais próprios	210.276	185.161	210.463	187.795
Dividendos e juros sobre o capital próprio	-	-	-	-
Lucros retidos do período	210.276	185.161	210.276	185.161
Participações dos acionistas não controladores		-	187	2.634

As notas explicativas são parte integrante das informações intermediárias condensadas.

Aché Laboratórios Farmacêuticos S.A. e Controladas

Notas explicativas às informações financeiras condensadas individuais e consolidadas

30 de junho de 2015

(Em milhares de reais - R\$, exceto quando mencionado de outra forma)

1. Contexto operacional

a) Objeto social

O Aché Laboratórios Farmacêuticos S.A. (“Companhia”) é uma sociedade anônima de capital fechado com sede em Guarulhos, São Paulo, que tem por objeto social a industrialização, a comercialização, a importação e a exportação de produtos farmacêuticos para consumo humano, atuando nos principais segmentos farmacêuticos, tais como respiratório, músculo-esquelético, saúde feminina, sistema nervoso central, cardiologia, dermatologia, vitaminas, oncologia e cosmético, por meio de unidades de negócios de prescrição, hospitalar, genéricos e medicamentos isentos de prescrição.

A Companhia possui participação societária nas seguintes sociedades:

- Biosintética Farmacêutica Ltda. (“Biosintética”) - controlada direta - tem por objeto social a industrialização, a comercialização, a importação e a exportação de produtos farmacêuticos para consumo humano e atua nos principais segmentos farmacêuticos, tais como respiratório, sistema nervoso central, cardiologia, dermatologia e oncologia, por meio de unidades de negócios de prescrição, genéricos e medicamentos isentos de prescrição. A Biosintética detém 99,99% da participação societária em sua controlada Raposo.
- Aché International Ltd. (“Aché International”) - controlada direta - tem por objetivo principal a manutenção de parcerias com outras empresas internacionais para o desenvolvimento técnico e operacional de seus produtos.
- Labofarma Produtos Farmacêuticos Ltda. (“Labofarma”) - controlada direta - tem por objetivo principal a distribuição e comercialização de medicamentos.
- Indústria Farmacêutica Melcon do Brasil S.A. (“Melcon”) - controlada direta - tem por objetivo principal a industrialização, a comercialização, a importação e a exportação de hormônios.
- Bionovis S.A. (“Bionovis”) - “*joint venture*” - negócio em conjunto - tem por objetivo principal a pesquisa, o desenvolvimento, a produção, a distribuição e a comercialização de medicamentos biotecnológicos.
- Raposo Participações Ltda. (“Raposo”) - controlada indireta - *holding* de instituição não financeira.

Aché Laboratórios Farmacêuticos S.A. e Controladas

Notas explicativas às informações financeiras condensadas individuais e consolidadas--Continuação
30 de junho de 2015

(Em milhares de reais - R\$, exceto quando mencionado de outra forma)

2. Elaboração das informações intermediárias condensadas e resumo das principais práticas contábeis

As presentes informações financeiras condensadas individuais e consolidadas foram aprovadas para divulgação pelo Conselho de Administração em reunião ocorrida em 25 de agosto de 2015.

As informações financeiras intermediárias condensadas individuais e consolidadas foram elaboradas de acordo com o CPC 21 - Demonstração Intermediária e o IAS 34 - Interim Financial Reporting, emitida pelo International Accounting Standard Board - IASB.

2.1. Políticas contábeis

As informações financeiras condensadas foram elaboradas com base nas mesmas práticas contábeis descritas na Nota Explicativa nº 2 às demonstrações financeiras de 31 de dezembro de 2014.

Na opinião da Administração, essas informações financeiras intermediárias condensadas refletem todos os ajustes recorrentes necessários a uma adequada apresentação dos resultados do período. Estas informações financeiras condensadas e notas explicativas devem ser lidas em conjunto com as demonstrações financeiras auditadas e respectivas notas explicativas referentes ao exercício findo em 31 de dezembro de 2014.

2.2. Novas normas, alterações e interpretações de normas

- a) A seguir apresentamos os pronunciamentos novos ou revisados que ainda não estão em vigor e serão efetivos nos próximos exercícios sociais:
 - (i) IFRS 9 Instrumentos Financeiros (Vigência a partir de 01/01/2018): tem o objetivo, em última instância, de substituir a IAS 39. As principais mudanças previstas são: (i) todos os ativos financeiros devem ser, inicialmente, reconhecidos pelo seu valor justo; (ii) a norma divide todos os ativos financeiros em: custo amortizado e valor justo; e (iv) o conceito de derivativos embutidos foi extinto.
 - (ii) IFRS 15 Receitas de contratos com clientes (Vigência a partir de 01/01/2018): o principal objetivo é fornecer princípios claros para o reconhecimento de receita e simplificar o processo de elaboração das demonstrações contábeis.
 - (iii) Alteração IFRS 11 Negócios em Conjunto (Vigência a partir de 01/01/2016): a entidade participante de uma joint venture deve aplicar os princípios relevantes relacionados a combinação de negócios, inclusive no que diz respeito as divulgações requeridas.

Aché Laboratórios Farmacêuticos S.A. e Controladas

Notas explicativas às informações financeiras condensadas individuais e consolidadas--Continuação
30 de junho de 2015

(Em milhares de reais - R\$, exceto quando mencionado de outra forma)

2. Elaboração das informações intermediárias condensadas e resumo das principais práticas contábeis--Continuação

2.2. Novas normas, alterações e interpretações de normas--Continuação

- (v) Alteração IFRS 11 Negócios em Conjunto (Vigência a partir de 01/01/2016): a entidade participante de uma joint venture deve aplicar os princípios relevantes relacionados a combinação de negócios, inclusive no que diz respeito as divulgações requeridas.
 - (vi) Alteração IAS 16 e IAS 38 Métodos aceitáveis de depreciação e amortização (Vigência a partir de 01/01/2016.): método de depreciação e amortização deve ser baseado nos benefícios econômicos consumidos por meio do uso do ativo.
 - (vii) Alteração IAS 27 Equivalência patrimonial nas demonstrações financeiras separadas: a revisão cria a possibilidade de adoção do método da equivalência patrimonial nos investimentos detidos em controladas nas demonstrações separadas. Vigência a partir de 01/01/2016.
 - (viii) Alteração IFRS 10, IFRS 12 e IAS 28 Entidade de investimento - exceções a regra de consolidação (Vigência a partir de 01/01/2016.): dentre outros esclarecimentos, ficou estabelecido que a entidade que não é de investimento poderá manter, na aplicação da equivalência patrimonial, a mensuração do valor justo por meio do resultado utilizada pelos seus investimentos.
 - (ix) Alteração IAS 1 (Vigência a partir de 01/01/2016): tem o objetivo de enfatizar que a informação contábil-financeira deve ser objetiva e de fácil compreensão. Tendo a Companhia adotado antecipadamente o referido pronunciamento.
- b) Alterações de pronunciamentos já existentes:
- (i) IFRS 7 Contratos de serviços: contratos de serviços geralmente atende a definição de envolvimento contínuo em ativo financeiro transferido para fins de divulgação. A confirmação de envolvimento contínuo em ativo financeiro transferido deve ser feita se suas características atenderem as definições descritas na norma (parágrafos B30 e 42C). Vigência a partir de 01/01/2016.

A Companhia não espera que as novas normas ou revisões acima mencionadas produzam impactos relevantes em suas demonstrações financeiras ou informações contábeis intermediárias.

Aché Laboratórios Farmacêuticos S.A. e Controladas

Notas explicativas às informações financeiras condensadas individuais e consolidadas--Continuação
30 de junho de 2015

(Em milhares de reais - R\$, exceto quando mencionado de outra forma)

2. Elaboração das Informações intermediárias condensadas e resumo das principais práticas contábeis--Continuação

2.3. Principais julgamentos e estimativas contábeis

Na aplicação das práticas contábeis descritas na Nota Explicativa nº 2 às demonstrações financeiras de 31 de dezembro de 2014, a Administração deve fazer julgamentos e elaborar estimativas a respeito dos valores financeiros dos ativos e passivos os quais não são facilmente obtidos de outras fontes. As estimativas e as respectivas premissas estão baseadas na experiência histórica e em outros fatores considerados relevantes. Os resultados efetivos podem diferir dessas estimativas.

As estimativas e premissas subjacentes são revisadas continuamente. Os efeitos decorrentes das revisões feitas às estimativas contábeis são reconhecidos no período em que as estimativas são revistas.

3. Reclassificações das demonstrações financeiras

- a) Para melhor apresentação das demonstrações do financeiras e permitir sua comparabilidade com o exercício findo em 30 de junho de 2015, a Companhia reclassificou os valores anteriormente registrados, no exercício de 2014, na rubrica de Provisão para riscos tributários, cíveis e trabalhistas referente aos depósitos judiciais vinculados para a rubrica de Depósitos judiciais. Nos quadros a seguir, são apresentadas as reclassificações nas demonstrações financeiras individual e consolidado:

Controladora

	<u>31/12/2014</u>	<u>Reclassificação</u>	<u>31/12/2014</u>
Depósitos judiciais	62.036	68.057	130.093
Provisões para riscos tributários, cíveis e trabalhistas	(91.663)	(68.057)	(159.720)

Consolidado

	<u>31/12/2014</u>	<u>Reclassificação</u>	<u>31/12/2014</u>
Depósitos judiciais	62.468	70.793	133.261
Provisões para riscos tributários, cíveis e trabalhistas	(107.580)	(70.793)	(178.373)

Aché Laboratórios Farmacêuticos S.A. e Controladas

Notas explicativas às informações financeiras condensadas individuais e consolidadas--Continuação
30 de junho de 2015

(Em milhares de reais - R\$, exceto quando mencionado de outra forma)

4. Caixa e equivalentes de caixa

	Controladora		Consolidado	
	30/06/2015	31/12/2014	30/06/2015	31/12/2014
Caixa e bancos	909	4.355	1.825	8.038
Aplicações financeiras	88.796	226.421	168.944	283.084
	89.705	230.776	170.769	291.122

As aplicações financeiras compreendem Operações Compromissadas DI e Certificados de Depósito Bancário (CDBs), distribuídos em diversas instituições financeiras, com rendimento variando de 100,0% a 102,0% do Certificado de Depósito Interbancário (CDI), e são classificadas na rubrica "Caixa e equivalentes de caixa" por serem consideradas ativos financeiros com possibilidade de resgate imediato e sujeitas a um insignificante risco de mudança de valor no rendimento pactuado.

5. Contas a receber de clientes

	Controladora		Consolidado	
	30/06/2015	31/12/2014	30/06/2015	31/12/2014
Nacionais	219.052	188.070	327.131	308.958
Estrangeiras	307	2.250	2.290	8.322
Partes relacionadas (Nota 12)	12.202	7.501	-	-
Provisão para créditos de liquidação duvidosa	(6.337)	(6.130)	(9.641)	(9.445)
	225.224	191.691	319.780	307.835
Circulante	225.224	191.691	319.780	306.748
Não circulante	-	-	-	1.087
	225.224	191.691	319.780	307.835

O saldo das contas a receber por idade de vencimento é como segue:

	Controladora		Consolidado	
	30/06/2015	31/12/2014	30/06/2015	31/12/2014
Títulos a vencer	220.856	184.839	314.648	299.898
Títulos vencidos:				
De 1 a 30 dias	3.048	6.021	3.812	7.113
De 31 a 60 dias	438	382	642	410
De 61 a 90 dias	97	108	184	126
De 91 a 180 dias	1.325	492	1.324	598
Acima de 180 dias	5.797	5.979	8.811	9.135
	231.561	197.821	329.421	317.280

Aché Laboratórios Farmacêuticos S.A. e Controladas

Notas explicativas às informações financeiras condensadas individuais e consolidadas--Continuação
30 de junho de 2015

(Em milhares de reais - R\$, exceto quando mencionado de outra forma)

5. Contas a receber de clientes--Continuação

Movimentação da provisão para créditos de liquidação duvidosa

	Controladora		Consolidado	
	30/06/2015	31/12/2014	30/06/2015	31/12/2014
Saldo no início do exercício	(6.130)	(4.789)	(9.445)	(7.321)
Complementos	(904)	(2.401)	(1.298)	(3.562)
Reversões	697	1.060	1.102	1.438
Saldo no fim do exercício	(6.337)	(6.130)	(9.641)	(9.445)

6. Estoques

	Controladora		Consolidado	
	30/06/2015	31/12/2014	30/06/2015	31/12/2014
Produtos acabados	86.552	72.293	138.973	127.393
Produtos em elaboração	33.606	21.759	41.002	29.403
Matérias-primas	140.261	84.433	191.418	129.157
Adiantamento a fornecedores	1.513	-	1.612	63
Provisão para perdas nos estoques	(5.459)	(10.875)	(16.533)	(19.419)
	256.473	167.610	356.472	266.597

Movimentação da provisão para perdas nos estoques

	Controladora		Consolidado	
	30/06/2015	31/12/2014	30/06/2015	31/12/2014
Saldo no início do exercício	(10.875)	(14.107)	(19.419)	(22.860)
Complementos	(4.722)	(10.142)	(10.571)	(18.603)
Reversões	10.138	13.374	13.457	22.044
Saldo no fim do exercício	(5.459)	(10.875)	(16.533)	(19.419)

7. Imposto de renda e contribuição social diferidos

O imposto de renda e a contribuição social diferidos - ativo e passivo são provenientes de despesas e receitas temporariamente não dedutíveis e/ou tributáveis, créditos fiscais incorporados, prejuízos fiscais e base negativa de contribuição social.

Aché Laboratórios Farmacêuticos S.A. e Controladas

Notas explicativas às informações financeiras condensadas individuais e consolidadas--Continuação
30 de junho de 2015

(Em milhares de reais - R\$, exceto quando mencionado de outra forma)

7. Imposto de renda e contribuição social diferidos--Continuação

O ativo fiscal diferido registrado limita-se aos valores cuja compensação é amparada por projeções de lucros tributáveis, preparadas pela Companhia e por suas controladas, considerando, também, que a compensação dos prejuízos fiscais e da base negativa da contribuição social é limitada a 30% do lucro tributável anual, determinado de acordo com a legislação fiscal brasileira vigente e não possui prazo de prescrição.

	Controladora		Consolidado	
	30/06/2015	31/12/2014	30/06/2015	31/12/2014
Ativo				
Imposto de renda diferido sobre provisões temporariamente não dedutíveis:				
Provisão para riscos tributários, cíveis e trabalhistas	41.481	39.930	47.656	44.593
Participações nos resultados	5.611	7.132	12.436	12.494
Provisão para créditos de liquidação duvidosa	1.584	1.532	2.387	2.361
Provisão para perdas nos estoques	1.589	3.089	4.372	5.242
Provisão para manutenção de frotas	1.575	1.272	2.007	1.618
Provisão para bonificação de clientes	3.546	3.306	9.021	8.287
Lucro não realizado	410	576	410	576
Outros	8.618	2.361	12.123	5.027
	64.414	59.198	90.412	80.198
Contribuição social diferida sobre:				
Provisão para riscos tributários, cíveis e trabalhistas	14.933	14.375	17.156	16.054
Participações nos resultados	2.020	2.568	4.477	4.498
Provisão para créditos de liquidação duvidosa	570	552	859	850
Provisão para perdas nos estoques	572	1.112	1.574	1.887
Provisão para manutenção de frotas	567	458	722	582
Provisão para bonificação de clientes	1.276	1.190	3.248	2.983
Lucro não realizado	148	207	148	207
Outros	3.964	1.711	5.261	2.706
	24.050	22.173	33.445	29.767
	88.464	81.371	123.857	109.965

Aché Laboratórios Farmacêuticos S.A. e Controladas

Notas explicativas às informações financeiras condensadas individuais e consolidadas--Continuação
30 de junho de 2015

(Em milhares de reais - R\$, exceto quando mencionado de outra forma)

7. Imposto de renda e contribuição social diferidos--Continuação

	Controladora		Consolidado	
	30/06/2015	31/12/2014	30/06/2015	31/12/2014
Passivo				
Imposto de renda diferido sobre:				
Reavaliação dos ativos	1.702	1.784	4.589	4.697
Custo atribuído ao ativo imobilizado e diferença entre vida útil versus taxa de depreciação fiscal	52.707	53.570	62.923	63.981
Ágio amortizado	2.862	2.862	53.847	53.847
Custo dos empréstimos	8.241	8.339	8.241	8.339
Atualização monetária de depósitos judiciais	17.259	19.176	17.259	19.176
Ajuste a valor presente	-	103	8.230	7.806
Outros	1.531	-	1.918	158
	84.302	85.834	157.007	158.004
Contribuição social diferida sobre:				
Reavaliação dos ativos	613	642	1.652	1.691
Custo atribuído ao ativo imobilizado e diferença entre vida útil versus taxa de depreciação fiscal	18.975	19.285	22.652	23.033
Ágio amortizado	1.030	1.030	19.385	19.385
Custo dos empréstimos	2.967	3.002	2.967	3.002
Atualização monetária de depósitos judiciais	6.213	6.903	6.213	6.903
Ajuste a valor presente	-	37	2.963	2.810
Outros	550	-	693	58
	30.348	30.899	56.525	56.882
	114.650	116.733	213.532	214.886
Saldo passivo líquido de imposto de renda e contribuição social diferidos	(26.186)	(35.362)	(89.675)	(104.921)

Os ativos fiscais diferidos decorrentes de diferenças temporárias serão realizados à medida que estas sejam liquidadas ou realizadas. O período de liquidação ou realização de tais diferenças é impreciso e está vinculado a diversos fatores que não estão sob o controle da Administração. Com base em suas projeções de lucros tributáveis futuros, a expectativa da Administração para realização dos créditos tributários está apresentada a seguir:

	Controladora	Consolidado
2015	25.251	42.929
2016	1.314	4.302
2017	4.296	10.589
2018 em diante	57.603	66.037
	88.464	123.857

Aché Laboratórios Farmacêuticos S.A. e Controladas

Notas explicativas às informações financeiras condensadas individuais e consolidadas--Continuação
30 de junho de 2015

(Em milhares de reais - R\$, exceto quando mencionado de outra forma)

8. Conciliação da despesa de imposto de renda e contribuição social

A conciliação das taxas efetiva e nominal de imposto de renda e contribuição social para os exercícios findos em 31 de junho de 2015 e 2014 é como segue:

	Controladora		Consolidado	
	30/06/2015	30/06/2014	30/06/2015	30/06/2014
Lucro antes do imposto de renda e da contribuição social	270.709	243.893	300.351	272.021
Despesa nominal de imposto de renda e contribuição social - 34%	(92.041)	(82.924)	(102.119)	(92.487)
Reconciliação da despesa de imposto de renda e contribuição social à taxa efetiva:				
Resultado de equivalência patrimonial	20.087	17.704	424	(154)
Benefício fiscal com pesquisa tecnológica e desenvolvimento de inovação tecnológica	9.622	5.013	10.345	5.280
Multas não dedutíveis	(70)	(29)	(150)	(86)
Doações não dedutíveis	(382)	(607)	(665)	(1.035)
Outras	2.351	2.111	2.277	4.256
Despesa de imposto de renda e contribuição social	(60.433)	(58.732)	(89.888)	(84.226)
Correntes	(69.609)	(65.303)	(105.134)	(101.189)
Diferidos	9.176	6.571	15.246	16.963
Alíquota efetiva	22%	24%	30%	31%

9. Investimentos - controladora

	Controladora		Consolidado	
	30/06/2015	31/12/2014	30/06/2015	31/12/2014
Controladas	355.689	388.064	2.265	10
Ágio - Asta Médica	11.446	11.446	-	-
Ágio - Melcon	17.534	17.534	-	-
	384.669	417.044	2.265	10

Os ágios estão classificados como parte dos investimentos que lhes deram origem, pois fazem parte do investimento adquirido. No balanço patrimonial consolidado, os ágios foram reclassificados para o ativo intangível por serem referentes à expectativa de rentabilidade de cada controlada adquirida, com base em laudo de avaliação preparado por especialistas à época das aquisições, cujos ativos e passivos estão consolidados nas demonstrações da Companhia.

Aché Laboratórios Farmacêuticos S.A. e Controladas

Notas explicativas às informações financeiras condensadas individuais e consolidadas--Continuação
30 de junho de 2015

(Em milhares de reais - R\$, exceto quando mencionado de outra forma)

9. Investimentos - controladora--Continuação

As informações dos investimentos em controladas e controladas em conjunto "joint venture" são como segue:

Controladas	Patrimônio líquido	Resultado do exercício	Resultado de equivalência patrimonial		Investimentos	
			Participação - %	Equivalência patrimonial	30/06/2015	31/12/2014
Aché Internacional	2.015	285	100,00	285	2.015	1.730
Biosintética	353.255	59.353	99,99	59.352	353.255	389.076
Melcon	14.108	373	50,00	187	7.053	7.040
Labofarma	(7.258)	231	99,99	231	(7.258)	(7.489)
Bionovis (a)	9.061	(4.980)	25,00	(1.245)	2.265	10
Lucro não realizado	-	-		662	(1.641)	(2.303)
	371.181	55.262		59.472	355.689	388.064

(a) Conforme descrito na Nota Explicativa nº 1, a Companhia possui participação na "joint venture" Bionovis.

Movimentação dos investimentos em controladas e controladas em conjunto "joint venture"

Controladas e controladas em conjunto "joint venture"	31/12/2014	Equivalência patrimonial	Dividendos	Aporte de capital	30/06/2015
Aché Internacional	1.730	285	-	-	2.015
Biosintética	389.076	59.352	(95.173)	-	353.255
Melcon	7.040	187	(174)	-	7.053
Labofarma	(7.489)	231	-	-	(7.258)
Bionovis	10	(1.245)	-	3.500	2.265
Lucro não realizado	(2.303)	662	-	-	(1.641)
Total	388.064	59.472	(95.347)	3.500	355.689

Os detalhes das transações entre partes relacionadas estão descritos na Nota Explicativa nº 12.

Aché Laboratórios Farmacêuticos S.A. e Controladas

Notas explicativas às informações financeiras condensadas individuais e consolidadas--Continuação
30 de junho de 2015

(Em milhares de reais - R\$, exceto quando mencionado de outra forma)

10. Imobilizado

	Controladora					
	30/06/2015			31/12/2014		
	Custo	Depreciação acumulada	Valor líquido	Custo	Depreciação acumulada	Valor líquido
Terrenos	82.774	-	82.774	82.774	-	82.774
Edifícios	486.253	(117.941)	368.312	483.441	(116.095)	367.346
Instalações	44.730	(34.156)	10.574	43.829	(33.089)	10.740
Máquinas e equipamentos	178.214	(92.427)	85.787	162.809	(88.262)	74.547
Móveis e utensílios	20.407	(18.042)	2.365	19.794	(17.808)	1.986
Veículos	2.074	(1.894)	180	2.074	(1.849)	225
Equipamentos de informática	30.306	(20.628)	9.678	29.372	(18.898)	10.474
Moldes e matrizes	16.896	(9.193)	7.703	15.873	(8.622)	7.251
Subtotal	861.654	(294.281)	567.373	839.966	(284.623)	555.343
Imobilizado em andamento	12.597	-	12.597	15.106	-	15.106
Total	874.251	(294.281)	579.970	855.072	(284.623)	570.449

	Consolidado					
	30/06/2015			31/12/2014		
	Custo	Depreciação acumulada	Valor líquido	Custo	Depreciação acumulada	Valor líquido
Terrenos	122.666	-	122.666	122.666	-	122.666
Edifícios	525.545	(128.791)	396.754	522.865	(126.679)	396.186
Instalações	54.245	(40.913)	13.332	52.891	(39.620)	13.271
Máquinas e equipamentos	264.945	(137.397)	127.548	245.634	(130.985)	114.649
Móveis e utensílios	22.410	(18.697)	3.713	21.622	(18.366)	3.256
Veículos	2.795	(2.268)	527	2.795	(2.153)	642
Equipamentos de informática	37.883	(24.697)	13.186	36.679	(22.454)	14.225
Moldes e matrizes/outras	24.475	(11.576)	12.899	22.780	(10.635)	12.145
Subtotal	1.054.964	(364.339)	690.625	1.027.932	(350.892)	677.040
Imobilizado em andamento	20.973	-	20.973	20.330	-	20.330
Total	1.075.937	(364.339)	711.598	1.048.262	(350.892)	697.370

Aché Laboratórios Farmacêuticos S.A. e Controladas

Notas explicativas às informações financeiras condensadas individuais e consolidadas--Continuação
30 de junho de 2015

(Em milhares de reais - R\$, exceto quando mencionado de outra forma)

10. Imobilizado--Continuação

A movimentação do imobilizado está demonstrada a seguir:

	Controladora				30/06/2015
	31/12/2014	Aquisição	Baixa	Transferência	
Terrenos	82.774	-	-	-	82.774
Edifícios	483.441	-	(2.345)	5.157	486.253
Instalações	43.829	416	-	485	44.730
Máquinas e equipamentos	162.809	15.435	(30)	-	178.214
Móveis e utensílios	19.794	615	(2)	-	20.407
Veículos	2.074	-	-	-	2.074
Equipamentos de informática	29.372	832	(9)	111	30.306
Moldes e matrizes/outras	15.873	1.023	-	-	16.896
Subtotal	839.966	18.321	(2.386)	5.753	861.654
Imobilizado em andamento	15.106	5.247	-	(7.756)	12.597
Total	855.072	23.568	(2.386)	(2.003)	874.251

	Consolidado				30/06/2015
	31/12/2014	Aquisição	Baixa	Transferência	
Terrenos	122.666	-	-	-	122.666
Edifícios	522.865	24	-	2.656	525.545
Instalações	52.891	869	-	485	54.245
Máquinas e equipamentos	245.634	19.559	(30)	(218)	264.945
Móveis e utensílios	21.622	790	(2)	-	22.410
Veículos	2.795	-	-	-	2.795
Equipamentos de informática	36.679	1.102	(9)	111	37.883
Moldes e matrizes/outras	22.780	1.695	-	-	24.475
Subtotal	1.027.932	24.039	(41)	3.034	1.054.964
Imobilizado em andamento	20.330	8.399	-	(7.756)	20.973
Total	1.048.262	32.438	(41)	(4.722)	1.075.937

Aché Laboratórios Farmacêuticos S.A. e Controladas

Notas explicativas às informações financeiras condensadas individuais e consolidadas--Continuação
30 de junho de 2015

(Em milhares de reais - R\$, exceto quando mencionado de outra forma)

10. Imobilizado--Continuação

A movimentação da depreciação do imobilizado está demonstrada a seguir:

	Controladora				30/06/2015
	31/12/2014	Adição	Baixa	Transferência	
Edifícios	(116.095)	(4.192)	2.346	-	(117.941)
Instalações	(33.089)	(1.067)	-	-	(34.156)
Máquinas e equipamentos	(88.262)	(4.195)	30	-	(92.427)
Móveis e utensílios	(17.808)	(236)	2	-	(18.042)
Veículos	(1.849)	(45)	-	-	(1.894)
Equipamentos de informática	(18.898)	(1.737)	7	-	(20.628)
Moldes e matrizes/outros	(8.622)	(571)	-	-	(9.193)
	(284.623)	(12.043)	2.385	-	(294.281)
Imobilizado em andamento	-	-	-	-	-
	(284.623)	(12.043)	2.385	-	(294.281)

	Consolidado				30/06/2015
	31/12/2014	Adição	Baixa	Transferência	
Edifícios	(126.679)	(4.610)	2.498	-	(128.791)
Instalações	(39.620)	(1.293)	-	-	(40.913)
Máquinas e equipamentos	(130.985)	(6.662)	250	-	(137.397)
Móveis e utensílios	(18.366)	(333)	2	-	(18.697)
Veículos	(2.153)	(115)	-	-	(2.268)
Equipamentos de informática	(22.454)	(2.250)	7	-	(24.697)
Moldes e matrizes/outros	(10.635)	(941)	-	-	(11.576)
	(350.892)	(16.204)	2.757	-	(364.339)
Imobilizado em andamento	-	-	-	-	-
	(350.892)	(16.204)	2.757	-	(364.339)

A tabela a seguir apresenta a vida útil dos ativos imobilizados:

Categoria	Vida útil (anos)
Edificações	42,35
Móveis e utensílios, instalações, moldes e matrizes e outros	10
Máquinas e equipamentos	6,03
Equipamentos de informática	4
Veículos	5

No período entre em 31 de dezembro de 2014 e 30 de junho de 2015 não houve alteração na vida útil dos ativos imobilizados.

Aché Laboratórios Farmacêuticos S.A. e Controladas

Notas explicativas às informações financeiras condensadas individuais e consolidadas--Continuação
30 de junho de 2015

(Em milhares de reais - R\$, exceto quando mencionado de outra forma)

10. Imobilizado--Continuação

Bens dados em garantia e/ou penhora

A Companhia e suas controladas possuem bens do ativo imobilizado dados em penhora e aval de operações de empréstimos e financiamentos conforme informações descritas na Nota Explicativa nº 11.

Teste de redução ao valor recuperável de ativos ("impairment")

Não foram identificados fatores internos e externos às operações da Companhia e de suas controladas que indicassem a necessidade de eventual redução do imobilizado ao seu valor de recuperação.

11. Empréstimos e financiamentos

	Encargos anuais	Vencimento	Controladora		Consolidado	
			30/06/2015	31/12/2014	30/06/2015	31/12/2014
Moeda nacional:						
PRÓ-DF (*)	25% do INPC + 2,43%	2037	-	-	12.341	15.176
FINAME	TJLP + 1,15 a 2,95%	2016	155	225	293	420
FINAME	2,5% a 6,0%	2020	2.176	2.614	3.358	3.996
FCO e FOMENTAR	2,9% a 10%	2019	-	-	1.480	1.813
FINEP	4%	2019	41.351	41.332	41.351	41.332
BNDES	4,5%	2023	30.090	21.095	33.266	24.272
"Leasing"	1,35%	2015	-	-	-	1
Capital de giro	18,16%	2018	-	-	124	145
Profarma - BNDES	TR IPCA + 1,52%	2022	5.474	4.979	5.474	4.979
Profarma - BNDES	TJLP + 1,5% a 3%	2023	86.633	81.439	103.467	92.348
			165.879	151.684	201.154	184.482
Moeda estrangeira	LIBOR + 2,85% a 3,7%	2015	-	426	-	426
Total			165.879	152.110	201.154	184.908
Circulante			33.052	29.393	36.479	32.210
Não circulante			132.827	122.717	164.675	152.698
Total			165.879	152.110	201.154	184.908

(*) A Companhia mantém um financiamento no Banco de Brasília com prazo de utilização contratado até 2037, cujos valores serão pagos em única parcela no fim de 25 anos contados a partir da liberação. A Companhia registra a dívida pelo seu valor presente, sendo seus efeitos na captação dos recursos contabilizados no resultado operacional e os ajustes decorrentes de alteração de taxa de juros e recomposição do valor original contabilizados no resultado financeiro. O ajuste financeiro é calculado considerando a taxa de juros SELIC projetada pelo Banco Central do Brasil - BACEN. Esse financiamento tem como garantia as aplicações financeiras (CDB), que equivalem a 10% do montante financiado. Essas aplicações estão demonstradas na rubrica "Aplicações financeiras", no ativo não circulante

Aché Laboratórios Farmacêuticos S.A. e Controladas

Notas explicativas às informações financeiras condensadas individuais e consolidadas--Continuação
30 de junho de 2015

(Em milhares de reais - R\$, exceto quando mencionado de outra forma)

11. Empréstimos e financiamentos--Continuação

Garantias e cláusulas restritivas

O financiamento Profarma - BNDES é destinado à construção e ampliação da unidade industrial de Guarulhos - SP e a pesquisa e desenvolvimento de produtos. Esses financiamentos preveem hipóteses usuais de vencimento antecipado, entre as quais se destacam o descumprimento dos seguintes índices financeiros: limitar seu índice de endividamento igual ou inferior a 75% do ativo total consolidado e manter a dívida total líquida igual ou inferior a três múltiplos do "Earnings Before Interest, Taxes, Depreciation and Amortization - EBITDA" consolidado. Em 30 de junho de 2015 e 31 de dezembro de 2014, a Companhia está adimplente com essa cláusula contratual.

Adicionalmente, os financiamentos relacionados ao Profarma - BNDES têm como garantia a concessão, em hipoteca, dos imóveis, das máquinas e dos equipamentos de sua propriedade, situados em Guarulhos - SP.

O financiamento da Financiadora de Estudos e Projetos - FINEP é destinado à pesquisa e ao desenvolvimento de produtos e é garantido por instrumento de fiança bancária.

12. Partes relacionadas

As transações com partes relacionadas e seus respectivos saldos estão demonstrados a seguir:

	Controladora		Consolidado	
	30/06/2015	30/06/2014	30/06/2015	30/06/2014
Receitas:				
Vendas e industrialização à Biosintética (a)	38.816	36.345	-	-
Vendas à Melcon (b)	1.641	1.561	-	-
Vendas à Labofarma (b)	(413)	-	-	-
Compras:				
Compras de mercadorias da Biosintética (a)	5.959	4.921	-	-
Compras de mercadorias da Melcon	3.334	4.582	-	-
Compra de serviços da Labofarma	2.585	1.877	-	-

Aché Laboratórios Farmacêuticos S.A. e Controladas

Notas explicativas às informações financeiras condensadas individuais e consolidadas--Continuação
30 de junho de 2015

(Em milhares de reais - R\$, exceto quando mencionado de outra forma)

12. Partes relacionadas--Continuação

	Controladora		Consolidado	
	30/06/2015	31/12/2014	30/06/2015	31/12/2014
Ativo circulante: (nota 5)				
Contas a receber - Biosintética (c)	4.799	1.102	-	-
Contas a receber - Labofarma (c)	5.728	6.099	-	-
Contas a receber - Melcon (c)	1.675	300	-	-
	12.202	7.501		-
Outros créditos a receber - Melcon(c)	138		-	-
Outros créditos a receber - Farmaprod (c)	341	10	837	10
Adiantamento a fornecedores - Farmaprod	-	307	-	802
Total ativo circulante	12.681	7.818	837	812
	Controladora		Consolidado	
	30/06/2015	31/12/2014	30/06/2015	31/12/2014
Ativo não circulante:				
Contas a receber - Melcon (b)	492	492	-	-
Passivo circulante:				
Fornecedores - Biosintética (c)	936	582	-	-
Fornecedores - Labofarma (c)	771	426	-	-
Fornecedores - Melcon (c)	1.027	919	-	-
Fornecedores - Farmaprod (c)	420	439	721	772
Associação Brasileira de Assistência ao Deficiente Visual - Laramara	626	73	787	74
Total passivo circulante	3.780	2.439	1.508	846

(a) Industrialização de produtos e prestação de serviços corporativos repassados às empresas controladas pelo custo efetivamente incorrido nesses serviços.

(b) Vendas de mercadorias.

(c) Saldo de contas a receber e a pagar das referidas transações mercantis e reembolso de gastos comuns entre as sociedades.

As transações com partes relacionadas são realizadas em condições acordadas entre as partes.

Aché Laboratórios Farmacêuticos S.A. e Controladas

Notas explicativas às informações financeiras condensadas individuais e consolidadas--Continuação
30 de junho de 2015

(Em milhares de reais - R\$, exceto quando mencionado de outra forma)

12. Partes relacionadas--Continuação

Remuneração dos administradores

A remuneração dos diretores e membros da Administração da Companhia e de suas controladas é como segue:

	Controladora		Consolidado	
	30/06/2015	30/06/2014	30/06/2015	30/06/2014
Remuneração global dos administradores e encargos	3.055	2.789	11.110	9.204

De acordo com a Lei das Sociedades por Ações, contempladas as modificações nas práticas contábeis introduzidas pela Lei nº 11.638/07, e com o Estatuto Social da Companhia, é responsabilidade dos acionistas, em Assembleia Geral, fixar o montante global da remuneração anual dos administradores.

13. Obrigações trabalhistas e previdenciárias

	Controladora		Consolidado	
	30/06/2015	31/12/2014	30/06/2015	31/12/2014
Ordenados e salários a pagar	796	25	1.294	155
Provisão para férias, 13º salários e encargos sociais	23.264	9.011	30.229	11.860
INSS a recolher	4.545	6.585	6.110	8.464
FGTS a recolher	1.948	3.364	2.477	4.337
Participação nos resultados	18.580	19.111	27.369	24.531
IRRF sobre folha de pagamento	2.445	6.035	3.140	7.653
Outros	577	316	790	442
	52.155	44.447	71.409	57.442

14. Provisão para riscos tributários, cíveis e trabalhistas

A Companhia e suas controladas são partes em processos administrativos e judiciais de natureza tributária, cível e trabalhista, distribuídos em diversas instâncias. A Administração, amparada pela opinião dos seus assessores legais, constituiu provisão para as causas cuja perda foi avaliada como provável.

Aché Laboratórios Farmacêuticos S.A. e Controladas

Notas explicativas às informações financeiras condensadas individuais e consolidadas--Continuação
30 de junho de 2015

(Em milhares de reais - R\$, exceto quando mencionado de outra forma)

14. Provisão para riscos tributários, cíveis e trabalhistas--Continuação

A composição das provisões e depósitos judiciais vinculados por natureza é demonstrada a seguir:

Provisões

	Controladora		Consolidado	
	30/06/2015	31/12/2014	30/06/2015	31/12/2014
Tributários	108.029	107.654	121.505	120.054
Trabalhistas	52.522	48.006	63.300	54.033
Cíveis	5.374	4.060	5.818	4.286
Total das Provisões	165.925	159.720	190.623	178.373

Depósitos judiciais

	Controladora		Consolidado	
	30/06/2015	31/12/2014	30/06/2015	31/12/2014
Tributários	102.007	106.628	105.033	109.660
Trabalhistas	23.185	23.465	23.321	23.601
	125.192	130.093	128.354	133.261

As movimentações das provisões encontram-se apresentadas a seguir:

	Controladora					30/06/2015
	31/12/2014	Adições	Reversões	Pagamentos	Atualização	
Tributários	107.654	3.667	(986)	(5.034)	2.728	108.029
Trabalhistas	48.006	6.570	(1.066)	(2.106)	1.118	52.522
Cíveis	4.060	36	(118)	(145)	1.541	5.374
	159.720	10.273	(2.170)	(7.285)	5.387	165.925

	Consolidado					30/06/2015
	31/12/2014	Adições	Reversões	Pagamentos	Atualização	
Tributários	120.054	4.838	(1.235)	(5.034)	2.882	121.505
Trabalhistas	54.033	11.426	(1.199)	(2.140)	1.180	63.300
Cíveis	4.286	261	(118)	(370)	1.759	5.818
	178.373	16.525	(2.552)	(7.544)	5.821	190.623

Aché Laboratórios Farmacêuticos S.A. e Controladas

Notas explicativas às informações financeiras condensadas individuais e consolidadas--Continuação
30 de junho de 2015

(Em milhares de reais - R\$, exceto quando mencionado de outra forma)

14. Provisão para riscos tributários, cíveis e trabalhistas--Continuação

Com relação aos processos administrativos e judiciais envolvendo assuntos de natureza tributária mencionados, destacam-se os seguintes:

	Consolidado	
	30/06/2015	31/12/2014
PIS e COFINS (a)	27.860	28.493
IRPJ e CSLL (b)	17.487	21.645
Fundo de Garantia do Tempo de Serviço (FGTS) (c)	38.066	39.281
ICMS (d)	6.110	6.491
Outros	31.982	24.144
	121.505	120.054

- (a) Os principais processos referentes a esse assunto são: (i) Ação Ordinária que discute a imputação indevida de depósitos judiciais remanescentes da discussão referente à Lei nº 9.718/98 a competências já extintas pelo transcurso do prazo decadencial/prescricional. Atualmente, referida ação encontra-se no Tribunal Regional Federal para o julgamento da apelação interposta pela Companhia, a qual foi recebida em ambos os efeitos; e (ii) Processo Administrativo cujo objeto é a cobrança de diferença de tributos e imposição de multa aduaneira em virtude da utilização da classificação fiscal de medicamentos em operações de importação de produtos que, segundo o posicionamento da Secretaria da Receita Federal (SRF), deveriam ter sido classificados como cosméticos. Esse processo encontra-se em fase recursal administrativa.
- (b) Os principais processos referentes a esse assunto são: (i) Ação Ordinária cujo objeto é a discussão judicial sobre a dedutibilidade da correção monetária do balanço no lucro real e na base de cálculo da contribuição social. Referida ação encontra-se em fase de liquidação e apuração dos valores que deverão ser convertidos em renda da União e levantados pela Companhia; e (ii) outros processos administrativos em fase recursal que têm por objeto compensações não homologadas pela SRF.
- (c) Majoração da alíquota - questionamento do aumento da contribuição ao FGTS em 0,5% calculada sobre a folha de pagamento dos funcionários e do aumento em 10% da multa rescisória. Foram protocolizados Recursos Especial e Extraordinário, não sendo nenhum deles admitidos. Diante de tal decisão, foram apresentados agravos contra os despachos denegatórios dos recursos extraordinário e especial.
- (d) Diversas execuções fiscais embargadas, cujos objetos são autos de infrações lavrados pela Secretaria da Fazenda dos Estados da Bahia e do Espírito Santo que discutem substituição tributária, não internamento na Zona Franca de Manaus e glosa de créditos.

A Administração considera que o resultado desfavorável em seus processos, individualmente ou no agregado, não terá efeito adverso relevante na posição financeira ou nos negócios da Companhia.

A Companhia efetua, quando necessário, depósitos judiciais não vinculados às provisões para riscos tributários, cíveis e trabalhistas, classificados em rubrica específica do ativo não circulante.

Em 30 de junho de 2015, com base nos contratos de honorários firmados entre a Companhia, suas controladas e seus assessores jurídicos externos, a provisão registrada na rubrica "Provisões para riscos tributários", é de R\$6.848 para a controladora e de R\$13.929 no consolidado (em 31 de dezembro de 2014 de R\$6.658 para a controladora e de R\$12.661 no consolidado), referente à totalidade dos honorários de sucesso que possam vir a ser devidos em virtude de processos administrativos e judiciais cuja classificação de risco seja de perda remota.

Aché Laboratórios Farmacêuticos S.A. e Controladas

Notas explicativas às informações financeiras condensadas individuais e consolidadas--Continuação
30 de junho de 2015

(Em milhares de reais - R\$, exceto quando mencionado de outra forma)

14. Provisão para riscos tributários, cíveis e trabalhistas--Continuação

Processos classificados como risco de perda possível

Em 30 de junho de 2015, a Companhia e suas controladas possuem ações de natureza tributária, cível e trabalhista, que não estão provisionadas, pois envolvem risco de perda classificado pelos assessores legais como possível. As contingências passivas estão assim representadas:

	Consolidado	
	30/06/2015	31/12/2014
Tributários	394.056	501.121
Trabalhistas	87	133
Cíveis	4.977	4.740
	<u>399.120</u>	<u>505.994</u>

Com relação aos processos tributários classificados como risco de perda possível os assuntos são classificados em:

	Consolidado	
	30/06/2105	31/12/2014
PIS e COFINS	11.501	15.171
IRPJ e CSLL	296.128	399.594
ICMS	69.532	71.210
Outros	16.895	15.146
	<u>394.056</u>	<u>501.121</u>

Processos classificados como risco de perda possível e remota

a) *Processo Administrativo nº 16561.720052/2014-94*

Em julho de 2014, a Receita Federal do Brasil emitiu Auto de Infração no valor de R\$202.315, para exigir supostos débitos de IRPJ e CSLL referentes aos anos-base de 2008 e 2009.

Em dezembro de 2014, foi feita a adesão ao REFIS com relação ao ano base de 2009, resultando no pagamento de R\$44,7 milhões (valor sem desconto corresponde a R\$94.387).

Manteve-se a discussão com relação ao ano base de 2008, cujo o montante histórico foi estimado em R\$107.928.

Baseado na avaliação dos consultores jurídicos externos, a Companhia ratifica que os fundamentos de defesa são robustos, entendendo tratar-se de risco de perda remota.

Aché Laboratórios Farmacêuticos S.A. e Controladas

Notas explicativas às informações financeiras condensadas individuais e consolidadas--Continuação
30 de junho de 2015

(Em milhares de reais - R\$, exceto quando mencionado de outra forma)

14. Provisão para riscos tributários, cíveis e trabalhistas--Continuação

Processos classificados como risco de perda possível e remota--Continuação

b) *Contratação de garantia extraordinária*

Em 31 de março de 2014, a União ajuizou Medida Cautelar Fiscal pleiteando a indisponibilidade de bens e ativos do Aché no valor de aproximadamente R\$ 564 milhões, correspondentes a tributos em discussão, os quais estavam com exigibilidade suspensa.

Como forma de suspender a exigibilidade do montante destacado acima, em 03/07/2014, foi apresentado seguro fiança no valor de R\$750 milhões, o qual foi objeto de manifestação favorável da Procuradoria.

Em março de 2015, houve redução e posterior desmembramento do seguro garantia apresentado, conforme destacado a seguir:

- (i) Foi deferida a redução do seguro garantia da Medica Cautelar Fiscal com relação aos valores em discussão no Processo Administrativo nº 16561.000027/2007-61, no montante de R\$136,7 milhões;
- (ii) A redução se deu em razão do pagamento à vista no REFIS no valor de R\$44,1 milhões (referente a aprox. R\$ 97.3 milhões do total); e
- (iii) O valor residual desse processo foi acrescido de encargos legais e foi objeto de garantia em Execução Fiscal específica no valor de R\$53 milhões,.

De acordo com a avaliação dos consultores jurídicos externos, considerando a jurisprudência do Superior Tribunal de Justiça sobre o tema, são remotas as chances de desfecho desfavorável da Medida Cautelar Fiscal.

Foi destacado pelos consultores jurídicos externos que, dentre os valores envolvidos na medida Cautelar, aproximadamente 40% refere-se a um único processo, que decorre de lançamento efetuado à revelia de decisão judicial proferida no Mandado de Segurança nº 2004.61.00.000676-8 (acórdão favorável), sendo remotas as chances desse débito ser confirmado judicialmente.

Como forma de suspender a exigibilidade do montante destacado acima, em 17/10/2014, foi apresentado seguro fiança no valor de R\$750 milhões, o qual foi objeto de manifestação favorável da Procuradoria. Em 1º de abril de 2015, ocorreu a redução do seguro fiança para R\$613,3 milhões, em razão do deferimento do pagamento de débitos via Refis e redução, em razão da proposição de execução Fiscal, que teve sua garantia desmembrada no valor de R\$ 53milhões.

Aché Laboratórios Farmacêuticos S.A. e Controladas

Notas explicativas às informações financeiras condensadas individuais e consolidadas--Continuação
30 de junho de 2015

(Em milhares de reais - R\$, exceto quando mencionado de outra forma)

15. Instrumentos financeiros

Os valores de realização estimados de ativos e passivos financeiros da Companhia e de suas controladas foram determinados por meio de informações disponíveis no mercado e metodologias apropriadas de avaliação. Entretanto, considerável julgamento da Administração foi requerido na interpretação dos dados de mercado para produzir a estimativa do valor de realização mais adequada. Como consequência, as estimativas a seguir não indicam, necessariamente, os montantes que poderiam ser realizados no mercado de troca corrente. O uso de metodologias de mercado pode produzir efeitos diferentes nos valores de realização estimados.

a) Gerenciamento de capital

A Administração da Companhia gerencia seus recursos, a fim de assegurar a continuidade dos negócios e maximizar os recursos para pesquisa e desenvolvimento de novos produtos, além de prover retorno aos acionistas.

A estrutura de capital da Companhia consiste em passivos financeiros com instituições financeiras, caixa e equivalentes de caixa, títulos e valores mobiliários e patrimônio líquido, compreendendo o capital social e os lucros acumulados.

Periodicamente, a Administração revisa a estrutura de capital e sua habilidade de liquidar os seus passivos, bem como monitora tempestivamente o prazo médio de fornecedores em relação ao prazo médio de giro dos estoques, tomando as ações necessárias quando a relação entre esses saldos apresenta ativo maior que o passivo.

Condizente com outras empresas do setor, a Companhia monitora o capital com base no índice de posição financeira líquida. Esse índice corresponde à posição financeira líquida dividida pelo capital social. A posição financeira líquida, por sua vez, corresponde ao total de empréstimos (incluindo empréstimos de curto e longo prazos, conforme demonstrado no balanço patrimonial), subtraído do montante de caixa e equivalentes de caixa e aplicações financeiras.

A posição financeira líquida em 30 de junho de 2015 e 31 de dezembro de 2014 pode ser assim sumariada:

	Consolidado	
	30/06/2015	31/12/2014
Empréstimos e financiamentos (Nota 11)	201.154	184.908
Caixa e equivalentes de caixa (Nota 4)	(170.769)	(291.122)
Aplicações financeiras - ativo não circulante	(8.792)	(8.402)
Posição financeira líquida negativa (positiva)	21.593	(114.616)

Aché Laboratórios Farmacêuticos S.A. e Controladas

Notas explicativas às informações financeiras condensadas individuais e consolidadas--Continuação
30 de junho de 2015

(Em milhares de reais - R\$, exceto quando mencionado de outra forma)

15. Instrumentos financeiros--Continuação

a) Gerenciamento de capital--Continuação

Categorias dos instrumentos financeiros:

	Controladora	
	Valor contábil e valor de mercado	
	30/06/2015	31/12/2014
Ativos financeiros:		
Empréstimos e recebíveis		
Caixa e equivalentes de caixa (Nota 4)	89.705	230.776
Contas a receber de clientes e partes relacionadas (Nota 5)	225.224	191.691
Depósitos judiciais (Nota 14)	125.192	130.093
Passivos financeiros:		
Empréstimos e financiamentos (Nota 11)	165.879	152.110
Fornecedores	103.462	45.225
	Consolidado	
	Valor contábil e valor de mercado	
	30/06/2015	31/12/2014
Ativos financeiros:		
Mantidos até o vencimento		
Caixa e equivalentes de caixa (Nota 4)	170.769	291.122
Contas a receber de clientes e partes relacionadas (Nota 5)	319.780	307.835
Aplicações financeiras - Ativo não Circulante	8.792	8.402
Depósitos judiciais (Nota 14)	128.354	133.261
Passivos financeiros:		
Empréstimos e financiamentos (Nota 11)	201.154	184.908
Fornecedores	126.081	58.932

A Administração da Companhia é de opinião que os instrumentos financeiros, os quais estão reconhecidos nas Informações intermediárias condensadas individuais e consolidadas pelos seus valores contábeis, não apresentam variações significativas em relação aos respectivos valores de mercado, em razão de o vencimento de parte substancial dos saldos ocorrer em datas próximas às dos balanços.

O saldo dos empréstimos e financiamentos é atualizado monetariamente com base em índices de inflação e juros variáveis em virtude das condições de mercado e, portanto, o saldo devedor registrado nas datas dos balanços está próximo ao do valor de mercado.

Aché Laboratórios Farmacêuticos S.A. e Controladas

Notas explicativas às informações financeiras condensadas individuais e consolidadas--Continuação
30 de junho de 2015

(Em milhares de reais - R\$, exceto quando mencionado de outra forma)

15. Instrumentos financeiros--Continuação

a) Gerenciamento de capital--Continuação

Contudo, tendo em vista que não há mercado ativo para esses instrumentos, as diferenças poderiam ocorrer se tais valores fossem liquidados antecipadamente.

b) Valor de mercado de instrumentos financeiros

Os saldos de caixa e equivalentes de caixa (caixa, bancos e aplicações financeiras), contas a receber de clientes e passivo circulante correspondem ao valor de mercado em razão de o vencimento ocorrer em datas próximas às dos balanços. O saldo da rubrica "Empréstimos e financiamentos" é atualizado monetariamente com base em juros pós-fixados em virtude das condições de mercado; portanto, os saldos devedores existentes nas datas dos balanços correspondem aos valores aproximados de mercado.

c) Taxas de juros

Em 2014, a Companhia celebrou contratos com taxas de juros flutuantes à Taxa de Longo Prazo (TJLP) mais 1,5% a.a. e taxa pré-fixada que varia de 4 a 4,5% a.a. nos financiamentos contraídos em reais. (TJLP mais 3% a.a. nos empréstimos e financiamentos contraídos em reais e juros variáveis de LIBOR acrescida de 0,95% a.a. para os empréstimos em moeda estrangeira em 2013). Uma pequena parcela da dívida contraída é corrigida pelo IPCA e atrelada a TR + 1,52%. Não foram contratadas novas dívidas em 2015.

d) Concentração de risco de crédito

Os instrumentos financeiros que potencialmente sujeitam a Companhia e suas coligadas a concentração de risco de crédito consistem, principalmente, em saldos em bancos, aplicações financeiras e contas a receber de clientes. Saldos e aplicações em bancos seguem política rígida de qualificação da entidade segundo seu PL e rating e, de modo bastante conservador, aplicar papéis de baixíssimo risco e liquidez diária. Já o saldo a receber de clientes é predominantemente denominado em reais e está distribuído em 118 clientes. A Companhia possui metodologia própria de avaliação de risco de crédito, a qual submete todos os clientes da base, recorrendo a recebimentos a vista e garantias (fianças). A política de prazo da Companhia (prazo médio inferior a 45 dias) também contribui com a gestão de risco crédito de clientes, de modo a permitir menores exposições de médio/longo prazos.

Aché Laboratórios Farmacêuticos S.A. e Controladas

Notas explicativas às informações financeiras condensadas individuais e consolidadas--Continuação
30 de junho de 2015

(Em milhares de reais - R\$, exceto quando mencionado de outra forma)

15. Instrumentos financeiros--Continuação

e) Risco com taxa de câmbio

Esse risco decorre da possibilidade de a Companhia e suas controladas incorrerem em perdas por conta de flutuações nas taxas de câmbio, que aumentem os valores nominais a pagar ou os valores captados no mercado.

Há valores a pagar denominados em moeda estrangeira (dólares norte-americanos, euros, francos suíços e libras esterlinas) estando, portanto, expostos a riscos relacionados à variação do câmbio. Os totais de ativos e passivos sujeitos à exposição cambial, nas respectivas moedas, estão demonstrados a seguir:

		<u>Controladora</u>		<u>Consolidado</u>	
		<u>30/06/2015</u>	<u>31/12/2014</u>	<u>30/06/2015</u>	<u>31/12/2014</u>
Em euros:	EUR				
Ativos		3.282	1.448	5.395	3.344
Passivos		(3.822)	(2.707)	(4.537)	(3.684)
Exposição líquida		(540)	(1.259)	858	(340)
Em dólares norte-americanos:	US\$				
Ativos		1.665	1.411	4.206	6.377
Passivos		(14.549)	(5.306)	(18.110)	(6.604)
Exposição líquida		(12.884)	(3.895)	(13.904)	(227)
Em libras esterlinas:	GBP				
Ativos		136	7	136	7
Passivos		(152)	(14)	(152)	(14)
Exposição líquida		(16)	(7)	(16)	(7)

Entre os principais saldos expostos à variação cambial há:

- Clientes - esses ativos geraram saldo credor de variação cambial nos montantes de R\$212 na controladora e de R\$203 no consolidado em 30 de junho de 2015 (saldo devedor de R\$49 na controladora e de R\$237 no consolidado em 30 de junho de 2014);
- Fornecedores e adiantamentos - esses passivos geraram saldo devedor de variação cambial nos montantes de R\$320 na controladora e de R\$217 no consolidado em 30 de junho de 2015 (saldo credor de R\$1.281 na controladora e de R\$1.332 no consolidado em 30 de junho de 2014).

Aché Laboratórios Farmacêuticos S.A. e Controladas

Notas explicativas às informações financeiras condensadas individuais e consolidadas--Continuação
30 de junho de 2015

(Em milhares de reais - R\$, exceto quando mencionado de outra forma)

15. Instrumentos financeiros--Continuação

f) Contratos com instrumentos financeiros derivativos

No segundo trimestre, a Companhia decidiu reduzir sua exposição à volatilidade das taxas de câmbio firmando contratos a termo (comprado) de dólares sem entrega (NDF). Os contratos com vencimentos a partir do segundo semestre, atuam como um mecanismo de proteção às variações cambiais que impactam o custo dos insumos importados. A modalidade das NDF's utilizadas é "Plain Vanilla", na qual a liquidação é feita através da diferença entre a taxa de câmbio divulgada pelo Banco Central (PTAX) de determinada data específica e a taxa contratada (forward). Em 30 de junho de 2015 o montante "nocial" de contratos firmados em dólares americanos eram de US\$ 18.000 na controladora e US\$ 30.000 no consolidado.

g) Gerenciamento do risco de liquidez

A gestão prudente do risco de liquidez implica manter caixa, títulos e valores mobiliários suficientes, disponibilidades de captação por meio de linhas de crédito bancárias e capacidade de liquidar posições de mercado.

A Administração monitora o nível de liquidez da Companhia e de suas controladas, considerando o fluxo de caixa esperado e caixa e equivalentes de caixa (Nota Explicativa nº 4). Além disso, a política de gestão de liquidez da Companhia e de suas controladas envolve a projeção de fluxos de caixa e a consideração do nível de ativos líquidos necessários para alcançar essas projeções, o monitoramento dos índices de liquidez do balanço patrimonial e a manutenção de planos de financiamento de dívida. A tabela a seguir demonstra em detalhes o vencimento dos passivos financeiros contratados no consolidado:

<u>Consolidado</u>	<u>Até 1 ano</u>	<u>Até 2 anos</u>	<u>De 3 a 4 anos</u>	<u>Acima de 4 anos</u>	<u>Total</u>
Fornecedores	126.081	-	-	-	126.081
Empréstimos e financiamentos	36.479	29.200	68.150	67.325	201.154

h) Análise de sensibilidade

De acordo com a norma contábil CPC 38, a Companhia adotou um cenário para análise de sensibilidade.

Sensibilidade à taxa de câmbio

Para o cálculo das operações com moedas estrangeiras, foram considerados nos cenários possíveis e remotos à redução ou aumento nas taxas de câmbio de 25% e 50% respectivamente, as taxas estimadas pela administração da Companhia estão refletidas no cenário provável.

Aché Laboratórios Farmacêuticos S.A. e Controladas

Notas explicativas às informações financeiras condensadas individuais e consolidadas--Continuação
30 de junho de 2015

(Em milhares de reais - R\$, exceto quando mencionado de outra forma)

15. Instrumentos financeiros--Continuação

h) Análise de sensibilidade--Continuação

Sensibilidade à taxa de câmbio--Continuação

A tabela abaixo demonstra os ajustes positivos ou (negativos) das operações com moeda estrangeira:

Controladora			Cenário provável		Cenário possível (+25%)		Cenário remoto (+50%)		
	Fator de risco	Taxa média a.a.	Valores expostos em	Taxa média a.a.	Efeito no resultado	Taxa média a.a.	Efeito no resultado	Taxa média a.a.	Efeito no resultado
Posição ativa - USD	US\$	3,102	307	3,23	13	4,01	89	4,85	172
Posição passiva - USD	US\$	3,102	(62.442)	3,23	(2.564)	4,04	(18.816)	4,85	(35.067)
Exposição líquida			(62.135)		2.551		(18.727)		(34.895)
Consolidado			Cenário provável		Cenário possível (+25%)		Cenário remoto (+50%)		
	Fator de risco	Taxa média a.a.	Valores expostos em	Taxa média a.a.	Efeito no resultado	Taxa média a.a.	Efeito no resultado	Taxa média a.a.	Efeito no resultado
Posição ativa - USD	US\$	3,106	2.290	3,23	94	4,04	690	4,85	1.286
Posição passiva - USD	US\$	3,106	(76.105)	3,23	(3.125)	4,04	(22.933)	4,85	(42.740)
Exposição líquida			(73.815)		(3.031)		(22.243)		(41.454)

Sensibilidade à taxa de juros

Para a análise de sensibilidade de taxa de juros dos empréstimos e aplicações financeiras, a Companhia considerou para o cenário provável com aumento de 25% e 50% nos cenários possível e remoto, respectivamente. O cálculo feito com base no saldo de principal remanescente do empréstimo que possuem a taxa TJLP e das aplicações financeiras em 30 de junho de 2015. Os impactos no resultado poderiam ocorrer conforme tabela abaixo:

Controladora			Cenário provável		Cenário possível (+25%)		Cenário remoto (+50%)		
	Fator de risco	Taxa média a.a.	Valores expostos em 30/06/2015	Taxa média a.a.	Efeito no resultado	Taxa média a.a.	Efeito no resultado	Taxa média a.a.	Efeito no resultado
Aplicação financeira	CDI	13,65%	88.796	13,65%	12.121	10,24%	9.090	6,80%	6.060
Empréstimo - moeda nacional	TJLP	6,50%	(165.879)	6,50%	(5.997)	8,13%	(7.496)	8,75%	(8.996)
Impacto líquido			(77.083)		6.124		1.594		(2.936)
Consolidado			Cenário provável		Cenário possível (+25%)		Cenário remoto (+50%)		
	Fator de risco	Taxa média a.a.	Valores expostos em 30/06/2015	Taxa média a.a.	Efeito no resultado	Taxa média a.a.	Efeito no resultado	Taxa média a.a.	Efeito no resultado
Aplicação financeira	CDI	13,65%	177.736	13,65%	24.261	10,24%	18.196	6,80%	12.130
Empréstimo - moeda nacional	TJLP	6,50%	(201.154)	6,50%	(13.075)	8,13%	(16.344)	9,75%	(19.613)
Impacto líquido			(23.418)		11.186		1.852		(7.483)

Aché Laboratórios Farmacêuticos S.A. e Controladas

Notas explicativas às informações financeiras condensadas individuais e consolidadas--Continuação
30 de junho de 2015

(Em milhares de reais - R\$, exceto quando mencionado de outra forma)

16. Receita operacional líquida

	Controladora		Consolidado	
	30/06/2015	30/06/2014	30/06/2015	30/06/2014
Receita bruta de vendas	1.239.850	1.104.396	2.310.129	2.011.347
Devoluções, descontos e outros	(286.913)	(259.433)	(1.065.387)	(915.987)
Impostos incidentes sobre as vendas	(144.152)	(132.842)	(164.703)	(154.156)
Total	808.785	712.121	1.080.039	941.204

17. Despesas por natureza

	Controladora		Consolidado	
	30/06/2015	30/06/2014	30/06/2015	30/06/2014
Matérias-primas consumidas	159.026	134.163	210.730	178.168
Materiais, energia, serviços de terceiros e outros	222.283	193.673	280.550	240.169
Gastos com pessoal e impostos	179.519	172.776	241.044	231.047
Depreciação e amortização	12.721	9.789	17.099	13.585
Outras despesas e receitas comerciais e administrativas	6.012	2.170	8.383	(5.150)
	579.561	512.571	757.806	657.819
Custo dos produtos vendidos	196.313	168.305	267.683	225.941
Despesas com vendas	330.998	311.433	410.205	388.278
Despesas gerais e administrativas	52.250	32.833	79.918	43.600
Total	579.561	512.571	757.806	657.819

18. Outras receitas (despesas) operacionais, líquidas

	Controladora		Consolidado	
	30/06/2015	30/06/2014	30/06/2015	30/06/2014
Receitas(Despesas) com projetos estratégicos	(1.060)	(3.899)	1.302	(3.432)
Resultado na venda de bens do ativo imobilizado	(2)	(97)	(2)	(97)
PIS e COFINS e ICMS sobre outras receitas	(1.008)	966	(590)	938
Créditos referente acordo comercial	3.000	-	3.000	-
Outras	49	2.434	136	3.744
Total	979	(596)	3.846	1.153

Aché Laboratórios Farmacêuticos S.A. e Controladas

Notas explicativas às informações financeiras condensadas individuais e consolidadas--Continuação
30 de junho de 2015

(Em milhares de reais - R\$, exceto quando mencionado de outra forma)

19. Resultado financeiro

	Controladora		Consolidado	
	30/06/2015	30/06/2014	30/06/2015	30/06/2014
Receita de juros	5.604	6.220	9.659	12.633
Variações monetárias ativas	2.696	4.358	2.696	4.356
Receita com Hedge	2.776	-	3.703	-
Outras receitas financeiras	73	199	121	294
Realização de ajuste a valor presente	-	-	2.276	1.464
Total das receitas financeiras	11.149	10.777	18.455	18.747
Despesas de juros	(5.043)	(2.176)	(6.319)	(3.514)
Variações monetárias passivas	(5.388)	(7.989)	(5.821)	(8.354)
Despesa com Hedge	(3.666)	-	(4.903)	-
Realização de ajuste a valor presente	-	-	-	-
Outras despesas financeiras	(939)	(532)	(1.143)	(852)
Total das despesas financeiras	(15.036)	(10.697)	(18.186)	(12.720)
Variação cambial passiva	(10.070)	(1.969)	(14.153)	(3.009)
Variação cambial ativa	6.835	3.273	11.135	4.098
Total da variação cambial líquida	(3.235)	1.304	(3.018)	1.089
Resultado financeiro líquido	(7.122)	1.384	(2.749)	7.116

Aché Laboratórios Farmacêuticos S.A. e Controladas

Notas explicativas às informações financeiras condensadas individuais e consolidadas--Continuação
30 de junho de 2015

(Em milhares de reais - R\$, exceto quando mencionado de outra forma)

Conselho de Administração

Adalmiro Dellape Baptista	Presidente Honorário
Adalberto Panzenboeck Dellape Baptista	Presidente
Paula Regina Depieri	Vice-Presidente
Jonas de Campos Siauly	Conselheiro
Alexandre Gottlieb Lindenbojm	Conselheiro
Carlos Eduardo Depieri	Conselheiro
Luiz Antônio Martins Amarante	Conselheiro
Luiz Carlos Vaini	Conselheiro
Ricardo Panzenboeck Dellape Baptista	Conselheiro
José Rogério Luiz	Conselheiro

Diretoria Estatutária

Paulo Eduardo Nigro	Diretor Presidente
Adriano Alvim de Oliveira	Diretor Executivo de Operações
Gabriela Mallmann	Diretora da Qualidade e Assuntos Regulatórios
Manoel Arruda Nascimento Neto	Diretor Executivo Geração de Demanda
Sidinei Righini	Diretor Executivo Financeiro
Vânia de Azevedo Nogueira de Alcântara Machado	Diretora Executiva Comercial

Contador

Fernando de Assis Matias
CRC-1SP242753/O-5